



REPUBLIKA E KOSOVËS / REPUBLIKA KOSOVA / REPUBLIC OF KOSOVA
QEVERIA E KOSOVËS / VLADA KOSOVA / GOVERNMENT OF KOSOVA
MINISTRIA E PUNËS DHE MIRËQENIES SOCIALE / MINISTARSTVO RADA I SOCIJALNE ZAŠTITE / MINISTRY OF LABOUR AND SOCIAL WELFARE

Departamenti i Punës dhe Punësimit

Puna dhe Punësimi 2008

18.02.2009 / Prishtinë



Vocational Education and Training in Kosovo, Phase III
An EU-funded project managed by the European Commission Liaison Office to Kosovo



REPUBLIKA E KOSOVËS / REPUBLIKA KOSOVA / REPUBLIC OF KOSOVA
QEVERIA E KOSOVËS / VLADA KOSOVA / GOVERNMENT OF KOSOVA
MINISTRIA E PUNËS DHE MIRËQENIES SOCIALE / MINISTARSTVO RADA I SOCIJALNE ZAŠTITE / MINISTRY OF LABOUR AND SOCIAL WELFARE

Departamenti i Punës dhe Punësimit

Regjistrimi i të papunëve në 2007:

334.595

Hyrje / Të regjistruarit e rinj në 2008:

21.979

Daljet në 2008:

20.632

Rritjet në 2008:

1.347

Shkalla e rritjes në 2008:

+ 0.4 %

Regjistrimi i të papunëve në 2008:

335.942



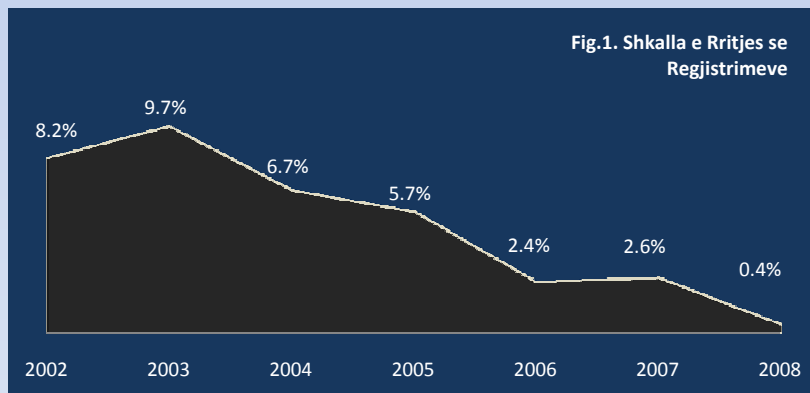
Vocational Education and Training in Kosovo, Phase III
An EU-funded project managed by the European Commission Liaison Office to Kosovo



REPUBLIKA E KOSOVËS / REPUBLIKA KOSOVA / REPUBLIC OF KOSOVA
QEVERIA E KOSOVËS / VLADA KOSOVA / GOVERNMENT OF KOSOVA
MINISTRIA E PUNËS DHE MIRËQENIES SOCIALE / MINISTARSTVO RADA I SOCIJALNE ZAŠTITE / MINISTRY OF LABOUR AND SOCIAL WELFARE

Departamenti i Punës dhe Punësimit

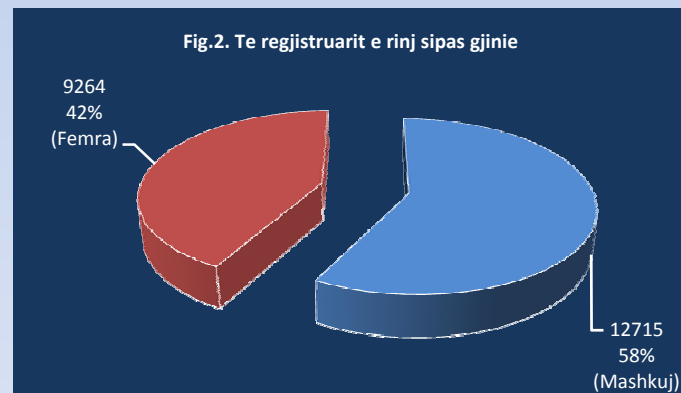
Regjistrimi i të papunëve	Viti				
	2004	2005	2006	2007	2008
Hyrje	30395	29661	30327	23279	21979
Dalje	11428	12585	22691	14710	20632
Rritja (%)	6.7%	5.7%	2.4%	2.6%	0.4%



Të regjistruarit e rinj në 2008

Meshkuj: 12.715

Femra: 9.264





REPUBLIKA E KOSOVËS / REPUBLIKA KOSOVA / REPUBLIC OF KOSOVA
QEVERIA E KOSOVËS / VLADA KOSOVA / GOVERNMENT OF KOSOVA
MINISTRIA E PUNËS DHE MIRËQENIES SOCIALE / MINISTARSTVO RADA I SOCIJALNE ZAŠTITE / MINISTRY OF LABOUR AND SOCIAL WELFARE

Departamenti i Punës dhe Punësimit

Vendet e lira të Punës në 2008:

6.937

6.2% më shume se 2007

Punësimet e realizuara në 2008:

5.845

-2.5% më pak se 2007

Punësimet sipas gjinisë:

Mashkuj: 74 %

Femra: 26 %

	2004	2005	2006	2007	2008
Punësimet	6370	5863	7348	5993	5845
Vendet e lira të punës	8401	7121	8561	6535	6937
SHPVL	76%	82%	86%	92%	84%
SHP	2.1%	1.9%	2.3%	1.8%	1.7%

Fig.3: Akumulimi i Punësimit per 12 muaj



**37 %
(2157)
Sektori Publik**

**63 %
(3688)
Sektori Privat**

Punësimet sipas sektorit / Pronsor





REPUBLIKA E KOSOVËS / REPUBLIKA KOSOVA / REPUBLIC OF KOSOVA
QEVERIA E KOSOVËS / VLADA KOSOVA / GOVERNMENT OF KOSOVA
MINISTRIA E PUNËS DHE MIRËQENIES SOCIALE / MINISTARSTVO RADA I SOCIJALNE ZAŠTITE / MINISTRY OF LABOUR AND SOCIAL WELFARE

Departamenti i Punës dhe Punësimit

Aftësimi Profesional në 2008:

3.157

3.6 % më shumë se 2007

Viti	Aftësimi Profesional
2002	1658
2003	2201
2004	3108
2005	3928
2006	3455
2007	3047
2008	3157

Fig.4: Pjesëmarrësit ne Aftesimin Profesional sipas viteve

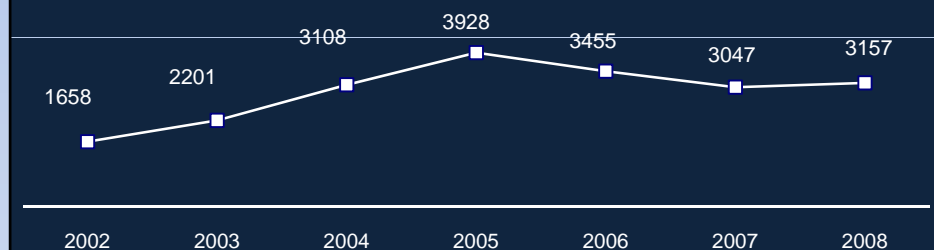


Fig.5: Shkalla e aktivizimit ne AP per 12 muaj sipas gjinie




Fig.6: Shkalla e aktivizimit ne Aftesimin Profesional per 12 muaj sipas moshe

