

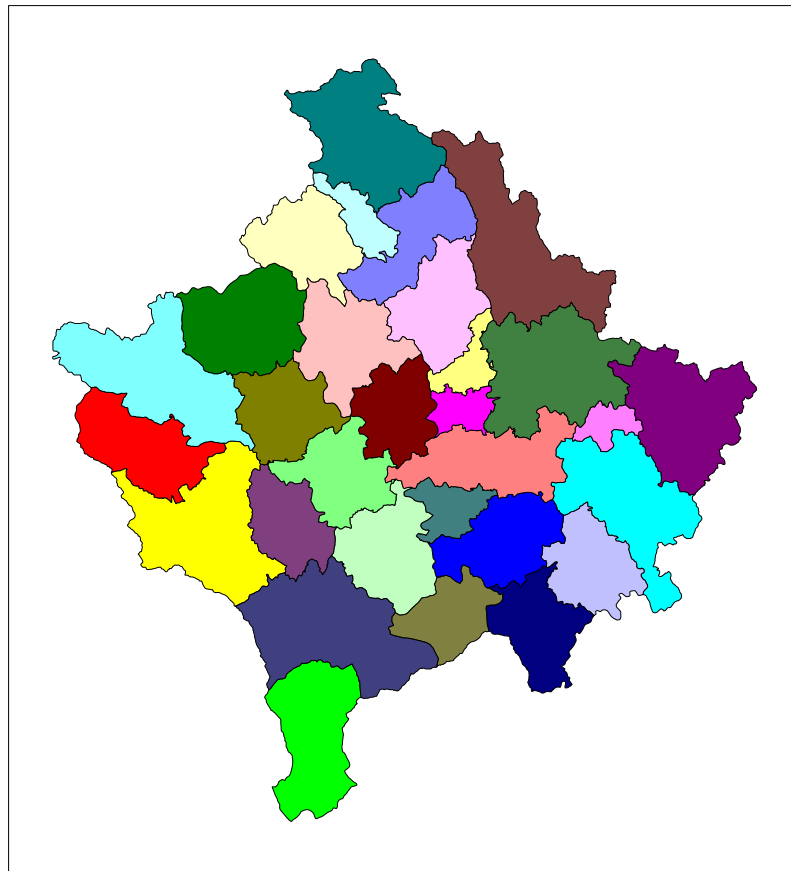


Republika e Kosovës
Republika Kosova-Republic of Kosova
Qeveria - Vlada - Government

Ministria e Administratës Publike - Ministarstvo Javnih Administracija - Ministry of Public Administration

Seria 3: Statistikat Ekonomike

Repertori statistikor mbi ndërmarrjet ekonomike në Kosovë T3 - 2009



Enti i Statistikës së Kosovës
Zavod za Statistiku Kosova
Statistical Office of Kosovo

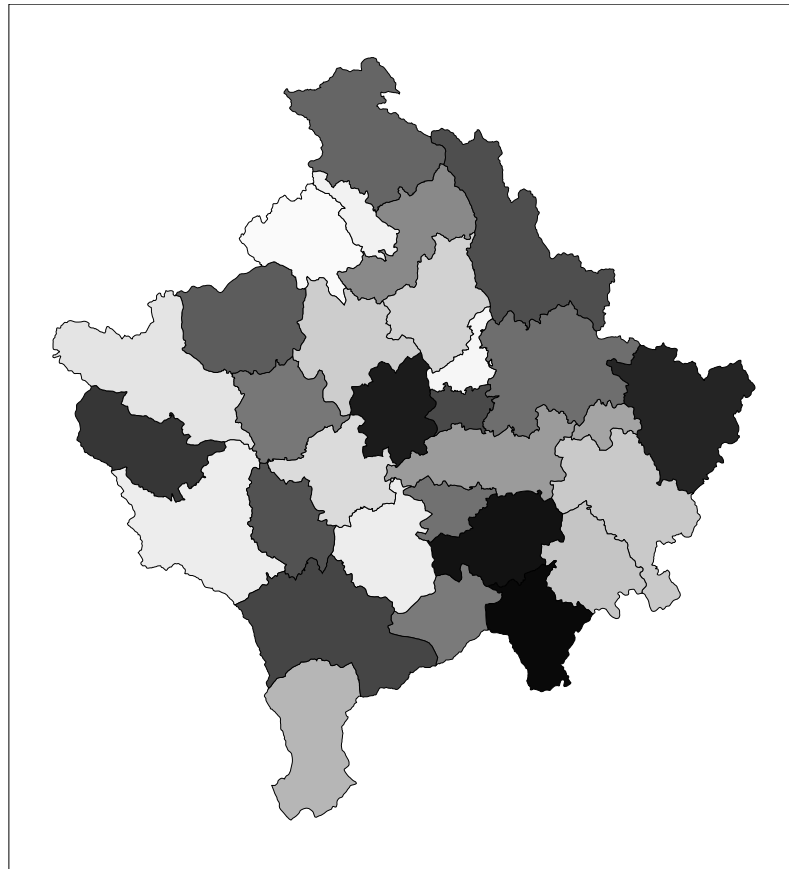


Republika e Kosovës
Republika Kosova-Republic of Kosovo
Qeveria - Vlada - Government

Ministria e Administratës Publike - Ministarstvo Javnih Administracija - Ministry of Public Administration

Seria 3: Statistikat Ekonomike

Repertori statistikor mbi ndërmarrjet ekonomike në Kosovë T3 - 2009



Enti i Statistikës së Kosovës
Zavod za Statistiku Kosova
Statistical Office of Kosovo

Botuesi: Enti i Statistikës së Kosovës (ESK)

Data e botimit: Tetor 2009

© : Enti i Statistikës së Kosovës

Riprodhimi autorizohet nëse tregohet burimi.

E shtypur nga: K.G.T, Prishtinë, Kosovë

Informata të shumta janë në dispozicion në internet,
ku mund të qaseni përmes veb-faqes së ESK-së
në internet: www.ks-gov.net/esk

Para thënie

Enti i Statistikës së Kosovës (ESK) ka përgatitë publikimin "**Repertori Statistikor mbi ndërmarrjet në Kosovë T3 2009**", mbi bizneset e regjistruara dhe të reregjistruara në Ministrinë e Tregtisë dhe Industrisë (MTI), - *Agjensioni për Regjistrimin e Bizneseve në Kosovë (ARBK)*, me gjendjen me 30.09.2009 (T3).

Enti i Statistikës së Kosovës (ESK), gjegjësisht sektori i regjistrit statistikor të bizneseve në bazë të burimeve administrative të cilat i merr në baza mujore nga ana e ARBK-së dhe Administrata Tatimore e Kosovës, azhurnon dhe mirëmban regjistrin statistikor të bizneseve, i cili i shërben për kryerjen dhe përcjelljen e aktiviteteve dhe hulumtimeve të rregullta statistikore.

Në kuadër të punëve të rregullta të sektorit bëjnë pjesë azhurnimi i numrit identifikues të biznesit, shifrës së veprimtarisë kryesore të biznesit si dhe freskimi dhe rifreskimi me të dhëna të reja adresore dhe identifikuese të biznesit, të cilat i marrim nga burime të ndryshme qoftë administrative apo përmes hulumtimeve tona statistikore.

Duke parë kërkesa të vazhdueshme nga shfrytëzues të ndryshëm të brendshëm dhe të jashtëm, kemi përgatitur të dhëna të ndryshme tabelore dhe grafike.

Besojmë se ky publikim do të shërbejë si bazë e dobishme referuese për të gjithë shfrytëzuesit e të dhënave statistikore të ESK-së, dhe do të shërbejë si informacion i dobishëm dhe relevant ekonomik për Kosovën.

Komentet, vërejtjet, sugjerimet dhe propozimet tuaja lidhur me këtë publikim janë të mirëseardhura.

Repertori Statistikor mbi ndërmarrjet në Kosovë është *publikim i rregullt tremujorë*.

Ky publikim është përgatitur nga:

Ilir T. Berisha – Drejtor i departamentit,
Hysni Elshani – Shef i sektorit,
Muhamet Kastrati – DBA i RSB-së,
Valdete Navakazi – Zyrtare e lartë,
Dizajnoj: Ahmet Cakolli

Tetor, 2009

Kryeshefi Ekzekutiv i ESK-së,
Z. Avni Kastrati

Lista e Shkurtesave

- ESK** Enti i Statistikës së Kosovës
- ARBK** Agjensioni për Regjistrimin e Bizneseve në Kosovë
- MTI** Ministria e Tregtisë dhe Industrisë
- ATK** Administrata Tatimore e Kosovës
- RSB** Regjistri Statistikor i Kosovës
- AER** Agjensioni Evropian për Rindërtim
- AKP** Agjensioni Kosovar i Privatizimit
- NVE** Nomenklatura e Veprimtarive Ekonomike
- NVM** Ndërmarrje të Vogla dhe të Mesme
- T1** Tremujori i parë
- T2** Tremujori i dytë
- T3** Tremujori i tretë
- T4** Tremujori i katërt

Simbolet

- Nuk ka dukuri
- : Mungojnë të dhënat

Përmbajtja

	Faqe
Lista e Shkurtesave.....	2
Karakteristikat e ndërmarrjeve në tremujorin e tretë 2009.....	4
Shpjegimet metodologjike dhe përkufizime	5
Përkufizime dhe definicione	7
Ndërmarrjet e reja dhe të reregjistruara dhe ato të shuara sipas tremujorëve nga viti 2004 deri 2009.....	8
Ndërmarrjet sipas seksioneve ekonomike, formës legale të organizimit dhe kategorisë së numrit të punësuarve	10
Ndërmarrjet e reja të ketagorizuara në NVM.....	11
Numri i ndërmarrjeve të reja sipas komunave dhe aktiviteteve ekonomike	12
Ndërmarrjet e reja Individuale dhe ato JO-individuale.....	14
Ndërmarrjet e reja sipas seksioneve të aktiviteteve ekonomike dhe kategorisë së numrit të punësuarve	16
Ndërmarrjet e reja sipas seksioneve ekonomike dhe formës legale.....	17
Ndërmarrjet e reja sipas prejardhjes së kapitalit.....	18
Ndërmarrjet e shuara sipas komunave dhe seksioneve ekonomike.....	19

Karakteristikat e ndërmarrjeve në tremujorin e tretë 2009

Gjatë tremujorit të tretë (T3) 2009 numri i ndërmarrjeve të reja të regjistruara ishte 1691, ndërsa për tremujorin e dytë (T2) 2009 numri i ndërmarrjeve të reja ka qenë 1988. Krahasuar me tremujorin paraprak ka pasur një rënie për 297 ndërmarrje, shprehur në përqindje për 14.93%.

Nëse krahasohet numri i ndërmarrjeve të reja në tremujorin e tretë të vitit 2009 me tremujorin e tretë të vitit 2008 (1687 ndërmarrje) shihet se numri i ndërmarrjeve të reja ishte përafërsisht i njëjtë.

Aktivitetet ekonomike më të preferuara tek ndërmarrjet e reja në tremujorin e tretë të vitit 2009 janë: tregtia me 626 ndërmarrje (37%), transporti dhe telekomunikacioni me 175 (10.3%), hotelet dhe restorantet me 159 (9.4%), industria përpunuese 157 (9.3%), ndërtimtaria me 157 (9.3%), pasuria e patundshme dhe dhënia me qira me 156 (9.2%) dhe aktivitetet tjera përfshijnë pjesën e mbetur.

Kategoria e numrit të punësuarve nga 1-4 (të punësuar) përbën rreth 1621 ndërmarrje (95.9%) të ndërmarrjeve të reja, kategoria me 5-9 me 54 apo 3.2%, kategoria me 10-19 me 12 apo 0.7%, dhe kategoritë tjera përfshijnë pjesën tjetër të mbetur.

Për nga forma legale (ligjore) e organizimit mbizotërojnë Bizneset individuale me 1371 apo në përqindje me 81.1%, Shoqëritë me përgjegjësi të kufizuara me 226 apo 13.4%, pastaj Ortakëritë e përgjithshme me 61 apo 3.6% si dhe Kompanitë e huaja me 29 ndërmarrje apo 1.7% të ndërmarrjeve të reja, për deri sa format tjera janë në një shkallë shumë të vogël apo nuk janë fare të shprehura.

Sa i përket shtrirjes së ndërmarrjeve të reja nëpër komuna në tremujorin e tretë të vitit 2009 mbizotëron Prishtina me 538 sosh, (shprehur në përqindje 31.8%), pastaj Ferizaj me 171 apo 10.1%, Prizreni me 138 apo 8.2%, Gjilani me 93 apo 5.5% dhe komunat tjera që kanë numër më të vogël të ndërmarrjeve të reja.

Shpjegimet metodologjike dhe përkufizime

Shpjegimet metodologjike

Regjistri statistikor i Bizneseve (RSB) shërben për qëllime statistikore dhe duhet të identifikojë qartësisht njësitë, në mënyrë që:

- Të lejojnë marrjen e informacionit për to nëpërmjet burimeve administrative
- Të lejojnë përgatitjen e mostrave; koordinimin e anketave dhe për grupimin e rezultateve të tyre;
- Të lejojnë analizën demografike të ndërmarrjeve dhe njësive lidhur me to. Regjistri statistikor i Bizneseve (RSB) - **Përmban** të gjitha njësitë legale (ndërmarrjet) që ushtrjnë aktivitetin ekonomik brenda territorit të Kosovës. **Nuk përmban:** Administratën Publike, Organizatat Jo Fitimprurëse, Organizatat Ndërkombëtare.

Ky regjistër bazohet në të dhënat e marra nga ARBK (Agjensioni për regjistrimin e bizneseve të Kosovës), Administrata Tatimore e Kosovës dhe përmes hulumtimeve statistikore të kryera nga ESK

Burimet për përditësimin e variablave janë:

- **Administrative**
 - Informacioni nga Agjensioni për Regjistrimin e Bizneseve në Kosovë (ARBK)¹
 - Informacioni nga Administrata Tatimore e Kosovës (ATK)
- **Statistikore**
 - Anketa Strukturore e Ndërmarrjeve
 - Hulumtimi mbi Hotelerinë
 - Mbledhja e Çmimeve të Prodhimit
 - Mbledhja e Çmimeve të Importit.

Variablat kryesore të Regjistrimit Statistikor të Ndërmarrjeve grupohen në:

- **Variablat e Identifikimit**
 - Numrin e regjistrimit të Biznesit (NRB),
 - Forma legale,
 - Pronësia,
 - Emri,
 - Adresat,
 - Komunikimi (tel, faks etj)
 -
- **Variablat shtesore**
 - Aktiviteti ekonomik kryesor,
 - Madhësia sipas të punësuarve
 -

¹ . Burim i të dhënave është Agjensioni Kosovar për Regjistrimin e bizneseve (ARBK) pranë MTI-së bazuar në Rregulloren 2001/16 si dhe në Ligjin nr.02/L-123 të Kuvendit të Kosovës mbi Shoqëritë Tregtare dhe Regjistrimin e Bizneseve në Kosovë

- **Variablat demografike**
 - Data e regjistrimit,
 - Data e shuarjes
- **Variablat që azhurnohen janë**
 - Statusi i aktivitetit (aktive ose jo-aktive),
 - Aktiviteti ekonomik kryesor
 - Madhësia sipas të punësuarve
 - Adresat
 - Variabla të komunikimit (telefon, faks, mobil, e-mail)
 - Aktiviteti ekonomik i ndërmarrjes (bazuar në Nomenklaturën e Veprimtarive Ekonomike, NVE).

Struktura e veprimtarive ekonomike është ndarë në 17 seksione (A-Q) sipas Nomenklaturës së Veprimtarive Ekonomike të mbështetur në klasifikimin e NACE Rev.1

- A. Bujqësia, gjuetia dhe pylltaria
- B. Peshkimi
- C. Industria e minierave dhe nxjerrëse.
- D. Industria përpunuese
- E. Furnizimi me energji elektrike, gaz dhe ujë
- F. Ndërtimtaria
- G. Tregtia me shumice dhe pakicë, riparimi i automjeteve motorike, motoçikletave, mallrat personale dhe të amvisërisë.
- H. Hotelet dhe restorantet.
- I. Transporti, depot dhe telekomunikacioni.
- J. Aktivitetet financiare.
- K. Pasuritë e patundshme, dhënia me qira dhe aktivitet e biznesit.
- L. Administrimi dhe mbrojtja publike, mbrojtja e obligueshme sociale.
- M. Arsimi.
- N. Shëndetësia
- O. Aktivitetet tjera shoqërore (sociale) dhe personale.
- P. Ekonomitë shtëpiake private me persona të punësuar.
- Q. Organizatat dhe organet eks-territoriale.

Klasat e veprimtarive ekonomike sipas Klasifikimit të NACE Rev.1 (gjithsej 503) kodit katërshifror (0111-9900)

Shpërndarja gjeografike mbështetet në 30 Komuna të Kosovës.

Ndërmarrjet po ashtu janë prezantuar sipas numrit të punësuarve në këto grupe: 1(1 – 4); 2 (5 – 9); 3 (10 – 19); 4 (20 – 49); 5 (50 – 249); 6.(250 e më shumë).

Lloji i pronësisë është bërë sipas Rregullores 2001/16 si dhe në bazë të Ligjit nr.02/L-123 të Kuvendit të Kosovës mbi Shoqëritë Tregtare.

Në kategorinë e bizneseve individuale janë përfshirë të gjitha bizneset e regjistruara sipas formës së legale ligjore 1 (Biznes individual) të organizimit, derisa me kategorinë e bizneseve Jo-individuale janë të përfshira të gjitha format tjera legale të organizimit të bizneseve.

1 (Biznes individual); 2 (Ortakëri e përgjithshme); 3 (Ortakëri e kufizuar); 4 (Shoqëri me përgjegjësi të kufizuar) 5 (Shoqëri aksionare), 6 (Kompani e huaj) 7 (Ndërmarrje shoqërore), 8 (Ndërmarrje publike), 9 (Kooperativë bujqësore), dhe 10 (Ndërmarrje tjera nën Juridiksion të AKP).

Përkufizime dhe definicione

Nomenklatura e Veprimtarive Ekonomike (NVE)

Nomenklatura e Veprimtarive Ekonomike (NVE), është klasifikim në nivel katërshifror i veprimtarive ekonomike të ushtruara në subjekte të ndryshme.

Ky klasifikim është përkthimi dhe përshtatja e Nomenklaturës së Aktiviteteve Ekonomike të Komunitetit Evropian, (NACE Rev.1. ne Gjuhen Angleze).

Definicionet e aplikuara për format e ligjore të ndërmarrjeve sipas Rregullores 2001/16 si dhe Ligji nr.02/L123 mbi Shoqëritë tregtare dhe aksionare:

Biznes individual: është person i vetëm fizik i cili kryen aktivitete ekonomike për qëllim të profitit dhe i cili është i regjistruar në ARBK-së.

Ndërmarrja

Ndërmarrja është: "kombinimi më i vogël i njësive ligjore pra një njësi organizative që prodhon të mira apo shërbime që ka një farë autonomie në marrjen e vendimeve, veçanërisht për shpërndarjen e burimeve aktuale të saj.

Ndërmarrja kryen një ose me shumë aktivitete në një apo më shumë vendndodhje".

Ortakëri e përgjithshme: është biznes apo ndërmarrje e themeluar nga dy apo më tepër individë apo entitete juridike për qëllim të kryerjes së aktiviteteve ekonomike, me kapital fillestar proporcional në bazë të marrëveshjes në mes tyre .

Ortakëri e kufizuar: E themeluar nga dy ose më shumë individë për të kryer aktivitete ekonomike nën emrin e përbashkët dhe me përgjegjësi të kufizuar për obligimet e kompanisë.

Shoqëri me përgjegjësi të kufizuar: është biznes apo kompani e themeluar nga individët apo personat juridik për të kryer aktivitete ekonomike me përgjegjësitë e tyre për obligimet e kufizuara deri në masën e aksioneve të tyre e cila është proporcionale me vlerën e investimit të tyre

Shoqëri aksionare: është biznes apo ndërmarrje e themeluar nga dy apo më tepër individë apo entitete juridike për qëllim të kryerjes së aktiviteteve ekonomike me kapitalin fillestar të ndarë në aksione. Vlera e përgjithshme e aksioneve e përbën kapitalin fillestar të kompanisë aksionare

Kompani e huaj: është biznes i themeluar nga shtetas të huaj e po ashtu edhe kapitali i investuar është i huaj .

Ndërmarrje shoqërore: Janë ndërmarrjet të themeluara në sistemin ekonomik të kaluar e që ende nuk janë privatizuar.

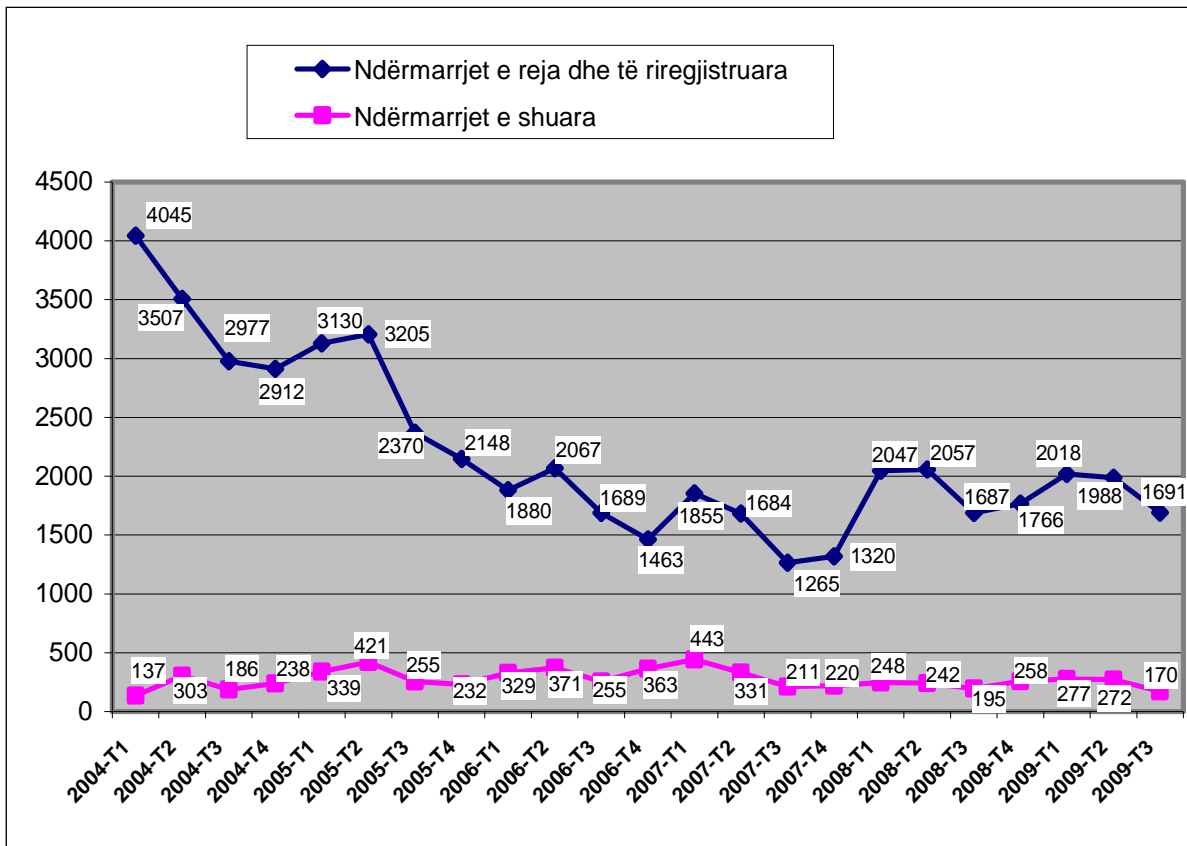
Ndërmarrje publike: të themeluara nga shteti ose qeveria lokale në mënyrë që të ofrojnë shërbime dhe mallrave të komunalëve publike.

Kooperativa bujqësore: e themeluar nga bujqit ose individë tjerë (dhjetë apo më shumë persona) të cilët vendosin që të bashkëpunojnë në mënyrë që të ndërmarrin një aktivitet specifik ekonomik dhe të arrijnë së bashku qëllime të caktuara ekonomike

Ndërmarrjet tjera nën juridiksion të AKP : Janë ish ndërmarrjet shoqërore të cilat tani menaxhohen dhe mbikëqyren nga AKP (Agjensioni Kosovar i Privatizimit) .

Ndërmarrjet e reja dhe të reregjistruara dhe ato të shuara sipas tremujorëve nga viti 2004 deri 2009

Figura 1. Numri i ndërmarrjeve të reja dhe të reregjistruara dhe atyre të shuara sipas tremujoreve përkatës nga viti 2004 deri në T3 2009.



Ndërmarrjet sipas seksioneve ekonomike, formës legale të organizimit dhe kategorisë së numrit të punësuarve

Tabela 2. Numri i ndërmarrjeve të reja sipas seksioneve të aktiviteteve ekonomike, formës legale të organizimit dhe kategorisë së numrit të punësuarve në T3 2009

Seksionet e veprimtarive ekonomike	Total	Kategoria e numrit të punësuarve					
		biznese Jo-individuale			biznese individuale		
		Gjithsej	1-4	5 e mbi	Gjithsej	1-4	5 e mbi
Gjithsej	1691	320	280	40	1371	1341	30
A Bujqësia, gjuetia dhe pylltaria	48	10	9	1	38	38	0
B Peshkimi							
C Industria e minierave dhe ekstraktuese	13	10	9	1	3	2	1
D Industria përpunuese	157	32	28	4	125	120	5
E Furnizimi me energji elektrike, gaz dhe ujë	4	4	3	1	0	0	0
F Ndërtimtaria	157	51	47	4	106	100	6
G Tregtia me shumice dhe pakicë, riparimi i automjeteve motorike, motoçikletave, mallrat personale dhe të amvisërisë	626	98	92	6	528	528	0
H Hotelet dhe restorantet	159	13	9	4	146	138	8
I Transporti, depot dhe telekomunikacioni	175	18	15	3	157	157	0
J Aktivitetet financiare	6	1	1	0	5	4	1
Pasuritë e patundshme, dhënia me qira dhe aktivitet e biznesit	156	56	49	7	100	99	1
L Administrimi dhe mbrojtja publike, mbrojtja e obligueshme sociale	6	4	1	3	2	2	0
M Arsimi	20	6	4	2	14	13	1
N Shëndetësia	38	4	3	1	34	32	2
O Aktivitetet tjera shoqërore (sociale) dhe personale	126	13	10	3	113	108	5
P Ekonomitë shtëpiake private me persona të punësuar	0	0	0	0	0	0	0

Figura 2. Ndërmarrjet e reja sipas seksioneve të aktiviteteve ekonomike në T3 2009 (përqindje)

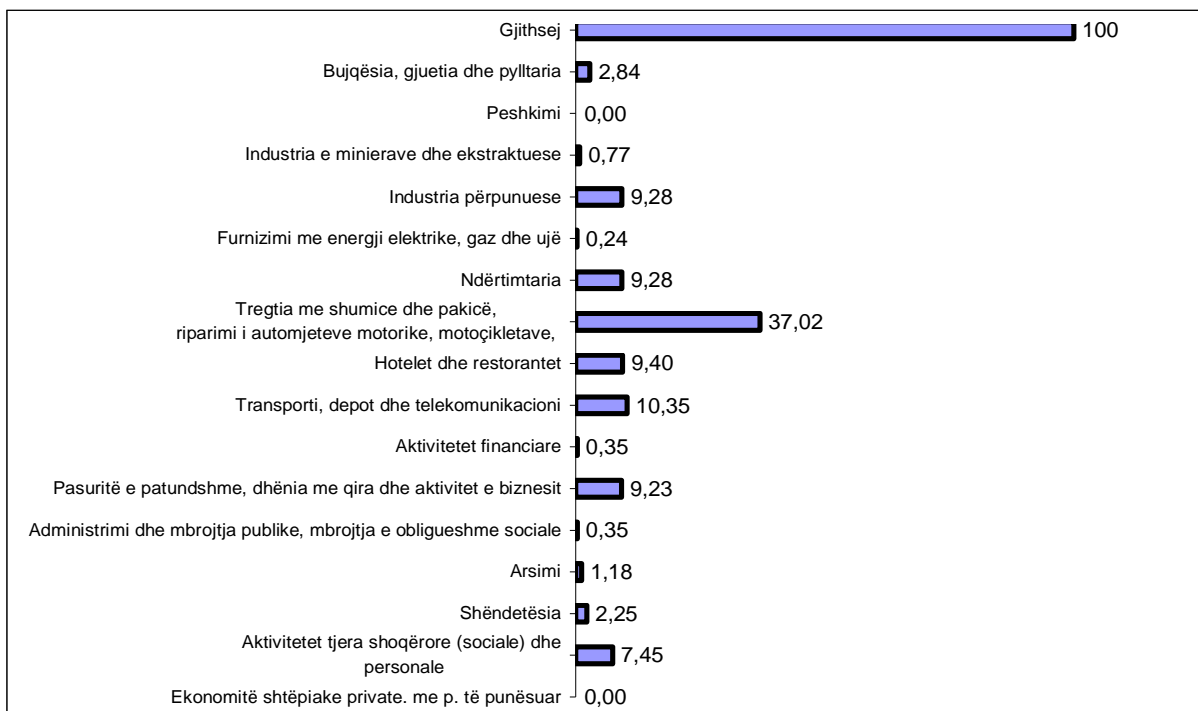


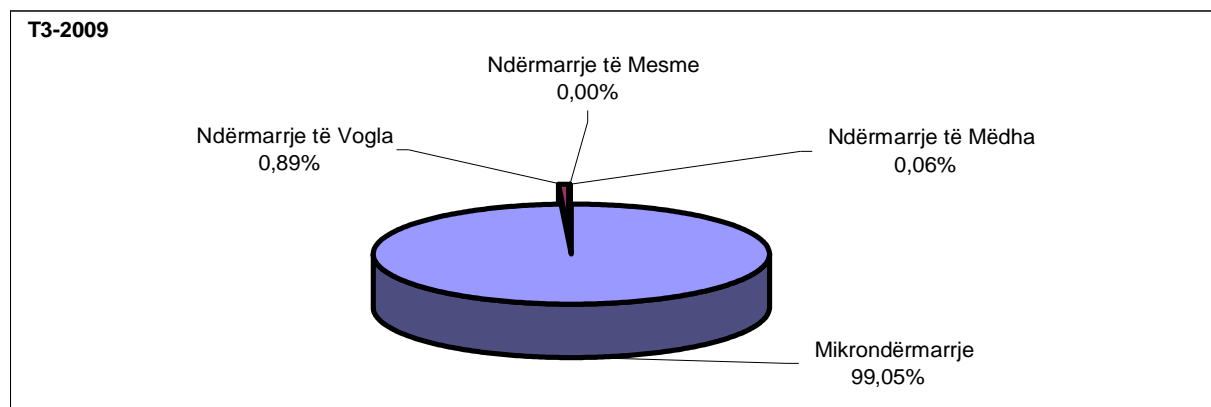
Tabela 3. Struktura e ndërmarrjeve të reja sipas seksioneve të aktiviteteve ekonomike, formës legale të organizimit dhe kategorisë së numrit të punësuarve në T3 2009

Seksionet e veprimtarive ekonomike	Total	Kategoria e numrit të punësuarve					
		biznese Jo-individuale			biznese individuale		
		Gjithsej	1-4	5 e mbi	Gjithsej	1-4	5 e mbi
Gjithsej	100	100	100	100	100	100	100
A Bujqësia, gjuetia dhe pylltaria	2,84	3,13	3,21	2,50	2,77	2,83	0,00
B Peshkimi	0,00	0,00	0,00	0,00	0,00	0,00	0,00
C Industria e minierave dhe ekstraktuese	0,77	3,13	3,21	2,50	0,22	0,15	3,33
D Industria përpunuese	9,28	10,00	10,00	10,00	9,12	8,95	16,67
E Furnizimi me energji elektrike, gaz dhe ujë	0,24	1,25	1,07	2,50	0,00	0,00	0,00
F Ndërtimtaria	9,28	15,94	16,79	10,00	7,73	7,46	20,00
G Tregtia me shumice dhe pakicë, riparimi i automjeteve motorike, motoçikletave, mallrat personale dhe të amvisërisë	37,02	30,63	32,86	15,00	38,51	39,37	0,00
H Hotelet dhe restorantet	9,40	4,06	3,21	10,00	10,65	10,29	26,67
I Transporti, depot dhe telekomunikacioni	10,35	5,63	5,36	7,50	11,45	11,71	0,00
J Aktivitetet financiare	0,35	0,31	0,36	0,00	0,36	0,30	3,33
K Pasuritë e patundshme, dhënia me qira dhe aktivitet e biznesit	9,23	17,50	17,50	17,50	7,29	7,38	3,33
L Administrimi dhe mbrojtja publike, mbrojtja e obligueshme sociale	0,35	1,25	0,36	7,50	0,15	0,15	0,00
M Arsimi	1,18	1,88	1,43	5,00	1,02	0,97	3,33
N Shëndetësia	2,25	1,25	1,07	2,50	2,48	2,39	6,67
O Aktivitetet tjera shoqërore (sociale) dhe personale	7,45	4,06	3,57	7,50	8,24	8,05	16,67
P Ekonomitë shtëpiake private. me p. të punësuar	0,00	0,00	0,00	0,00	0,00	0,00	0,00

Ndërmarrjet e reja të ketagorizuara në NVM

Tabela 4. Numri i NVM-ve për T3 2009

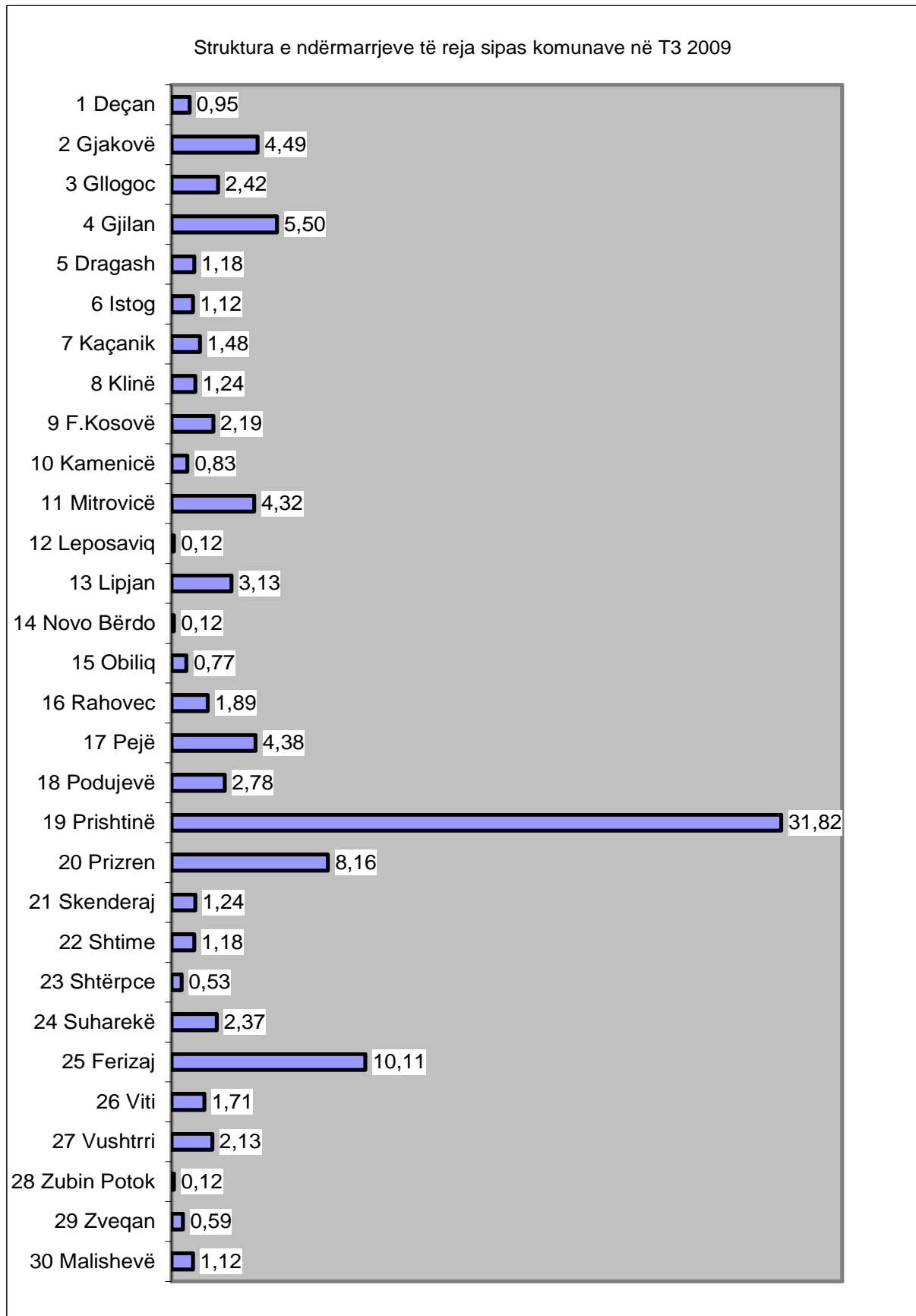
Struktura e NVM-ve sipas madhësisë				
Klasifikimi	Numri i punësuarve		Numri i Bizneseve	%
Mikrondërmarrje	1 - 9	punëtorë	1675	99,05
Ndërmarrje të Vogla	10 - 49	punëtorë	15	0,89
Ndërmarrje të Mesme	50 - 249	punëtorë	0	0,00
Ndërmarrje të Mëdha	250 - ...	punëtorë	1	0,06
Gjithsej			1691	100,00

Figura 3. Struktura NVM-ve për T3 2009 (për qindje)


Numri i ndërmarrjeve të reja sipas komunave dhe aktiviteteve ekonomike
Tabela 5. Numri i ndërmarrjeve të reja sipas komunave dhe seksioneve të aktiviteteve ekonomike në T3 2009

Seksionet e aktiviteteve ekonomike																	
	Gjithsej	A	B	C	D	E	F	G	H	I	J	K	L	M	N	O	P
	1691	48	0	13	157	4	157	626	159	175	6	156	6	20	38	126	0
01 Deçan	16	0	0	0	2	0	1	5	1	3	0	2	0	1	0	1	0
02 Gjakovë	76	1	0	0	9	0	6	34	7	4	0	0	0	0	6	9	0
03 Gllgoc	41	0	0	2	4	0	3	14	5	6	0	2	0	0	0	5	0
04 Gjilan	93	1	0	0	7	0	8	41	4	6	2	6	0	0	3	15	0
05 Dragash	20	0	0	0	4	0	0	6	6	2	0	1	0	0	0	1	0
06 Istog	19	2	0	0	1	0	3	5	0	3	0	1	0	0	1	3	0
07 Kaçanik	25	1	0	2	5	0	0	10	2	2	0	1	0	0	1	1	0
08 Klinë	21	2	0	0	0	0	2	6	3	3	0	1	0	1	1	2	0
09 F.Kosovë	37	0	0	1	3	0	4	15	3	3	0	4	0	1	0	3	0
10 Kamenicë	14	1	0	0	2	0	2	6	0	0	0	1	1	0	0	1	0
11 Mitrovicë	73	1	0	1	7	0	2	29	7	13	0	10	0	1	0	2	0
12 Leposaviq	2	0	0	0	1	0	0	0	0	0	0	1	0	0	0	0	0
13 Lipjan	53	1	0	0	6	0	2	21	7	11	0	3	0	0	0	2	0
14 Novo Bërdo	2	0	0	0	1	0	0	0	0	0	0	0	0	0	0	1	0
15 Obiliq	13	0	0	0	1	0	2	6	2	2	0	0	0	0	0	0	0
16 Rahovec	32	2	0	0	8	0	3	11	3	3	0	1	0	0	0	1	0
17 Pejë	74	1	0	1	5	0	4	36	7	9	0	4	0	1	0	6	0
18 Podujevë	47	2	0	1	3	0	9	17	5	4	0	3	0	0	0	3	0
19 Prishtinë	538	10	0	3	38	4	46	183	45	40	3	91	4	12	18	41	0
20 Prizren	138	2	0	0	16	0	14	62	16	12	1	3	0	1	1	10	0
21 Skenderaj	21	0	0	0	2	0	4	5	1	7	0	2	0	0	0	0	0
22 Shtime	20	0	0	1	0	0	0	6	4	5	0	1	0	1	2	0	0
23 Shtërpce	9	0	0	0	0	0	2	4	1	2	0	0	0	0	0	0	0
24 Suharekë	40	1	0	0	5	0	8	13	3	3	0	2	1	0	1	3	0
25 Ferizaj	171	17	0	0	18	0	18	59	19	14	0	11	0	0	3	12	0
26 Viti	29	1	0	1	2	0	1	9	2	11	0	1	0	0	0	1	0
27 Vushtrri	36	0	0	0	6	0	5	11	3	6	0	2	0	0	1	2	0
28 Zubin Potok	2	1	0	0	0	0	0	1	0	0	0	0	0	0	0	0	0
29 Zveqan	10	0	0	0	0	0	1	6	3	0	0	0	0	0	0	0	0
30 Malishevë	19	1	0	0	1	0	7	5	0	1	0	2	0	1	0	1	0

Figura 4. Paraqitja grafike e ndërmarrjeve nëpër komuna në T3 2009 (në përqindje)



Ndërmarrjet e reja Individuale dhe ato JO-individuale
Tabela 6. Numri i ndërmarrjeve të reja individuale sipas komunave dhe seksioneve të aktiviteteve ekonomike në T3 2009

		Bizneset Individuale															
Seksionet e aktiviteteve ekonomike	Gjithsej	A	B	C	D	E	F	G	H	I	J	K	L	M	N	O	P
		Bujqësia, gjuetia dhe pylltaria	Peshkimi	Industria e minierave dhe ekstraktuese	Industria përpunuese	Furnizimi me energji elektrike, gaz dhe ujë	Ndërtimtaria	Tregtia me shumicë dhe pakicë, riparimi i automjeteve motorike, motoçikletave, mallrat personale dhe të amvisërisë	Hotelet dhe restorantet	Transporti, depot dhe telekomunikacioni	Aktivitetet financiare	Pasuritë e patundshme, dhënia me qira dhe aktivitetet e biznesit	Administrimi dhe mbrojtja publike, mbrojtja e obligueshme sociale	Arsimi	Shëndetësia	Aktivitetet tjera shoqërore (sociale) dhe personale	Ekonomitë shtëpiake private me pers. të punësuar
Gjithsej Kosovë	1371	38	-	3	125	-	106	528	146	157	5	100	2	14	34	113	-
01 Deçan	12	-	-	-	1	-	1	5	-	2	-	2	-	-	-	1	-
02 Gjakovë	69	1	-	-	7	-	4	31	7	4	-	-	-	-	6	9	-
03 Glllogoc	36	-	-	1	3	-	3	12	5	6	-	1	-	-	-	5	-
04 Gjilan	83	1	-	-	6	-	6	35	4	6	2	5	-	-	3	15	-
05 Dragash	19	-	-	-	4	-	-	5	6	2	-	1	-	-	-	1	-
06 Istog	18	2	-	-	1	-	3	4	-	3	-	1	-	-	1	3	-
07 Kaçanik	22	1	-	-	5	-	-	10	1	2	-	1	-	-	1	1	-
08 Klinë	19	2	-	-	-	-	2	6	3	2	-	1	-	1	1	1	-
09 F.Kosovë	31	-	-	1	3	-	3	15	3	1	-	3	-	-	-	2	-
10 Kamenicë	13	1	-	-	2	-	2	6	-	-	-	1	-	-	-	1	-
11 Mitrovicë	65	1	-	-	6	-	1	28	6	12	-	8	-	1	-	2	-
12 Leposaviq	2	-	-	-	1	-	-	-	-	-	-	1	-	-	-	-	-
13 Lipjan	49	1	-	-	5	-	2	21	6	9	-	3	-	-	-	2	-
14 Novo Bërdo	1	-	-	-	-	-	-	-	-	-	-	-	-	-	-	1	-
15 Obiliq	11	-	-	-	1	-	2	5	2	1	-	-	-	-	-	-	-
16 Rahovec	27	2	-	-	7	-	-	11	3	3	-	-	-	-	-	1	-
17 Pejë	69	1	-	-	4	-	3	35	7	9	-	3	-	1	-	6	-
18 Podujevë	43	2	-	1	2	-	8	15	5	4	-	3	-	-	-	3	-
19 Prishtinë	351	4	-	-	28	-	20	125	37	31	3	48	1	8	15	31	-
20 Prizren	115	2	-	-	10	-	7	54	16	11	-	3	-	1	1	10	-
21 Skenderaj	19	-	-	-	2	-	3	5	1	7	-	1	-	-	-	-	-
22 Shtime	18	-	-	-	-	-	-	6	4	5	-	1	-	1	1	-	-
23 Shtërpce	8	-	-	-	-	-	2	4	-	2	-	-	-	-	-	-	-
24 Suharekë	36	1	-	-	4	-	7	12	3	3	-	2	1	-	1	2	-
25 Ferizaj	150	13	-	-	16	-	14	51	19	14	-	8	-	-	3	12	-
26 Viti	26	1	-	-	2	-	1	7	2	11	-	1	-	-	-	1	-
27 Vushtrri	30	-	-	-	4	-	5	9	3	6	-	-	-	-	1	2	-
28 Zubin Potok	1	1	-	-	-	-	-	-	-	-	-	-	-	-	-	-	-
29 Zveçan	10	-	-	-	-	-	1	6	3	-	-	-	-	-	-	-	-
30 Malishevë	18	1	-	-	1	-	6	5	-	1	-	2	-	1	-	1	-

Tabela 7. Numri i ndërmarrjeve të reja Jo-individuele sipas komunave dhe seksioneve të aktiviteteve ekonomike në T3 2009

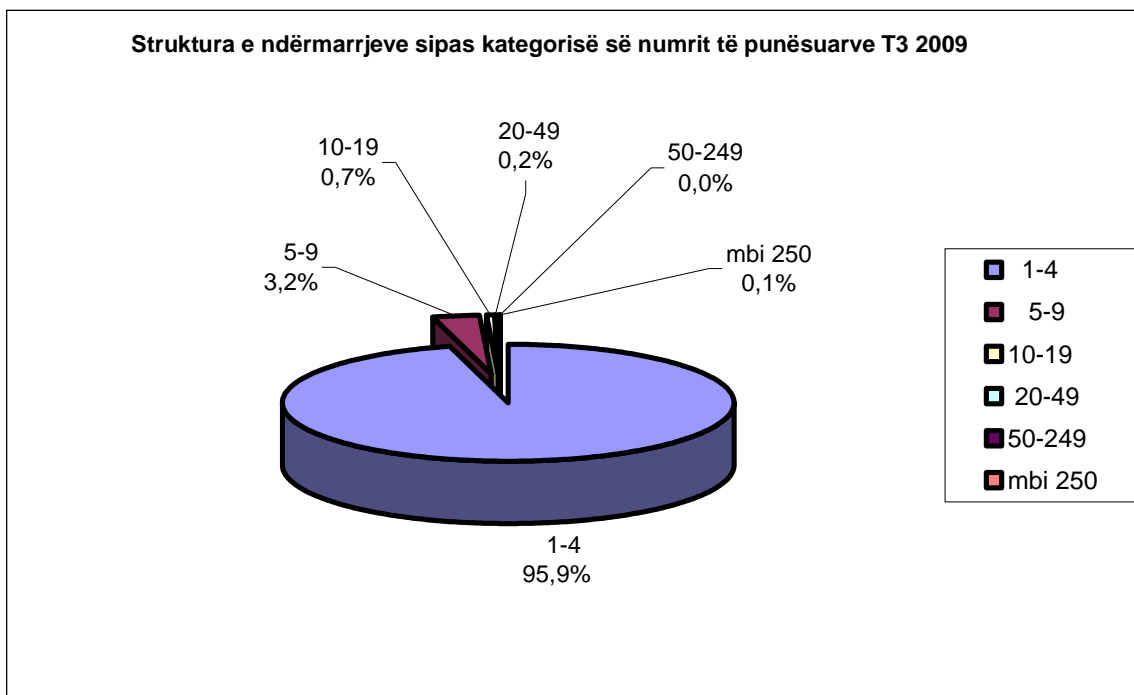
Seksionet e aktiviteteve ekonomike	Bizneset JO-Individuele																
	Gjithsej	A	B	C	D	E	F	G	H	I	J	K	L	M	N	O	P
Gjithsej Kosovë	320	10	-	10	32	4	51	98	13	18	1	56	4	6	4	13	-
01 Deçan	4	-	-	-	1	-	-	-	1	1	-	-	-	1	-	-	-
02 Gjakovë	7	-	-	-	2	-	2	3	-	-	-	-	-	-	-	-	-
03 Glllogoc	5	-	-	1	1	-	-	2	-	-	-	1	-	-	-	-	-
04 Gjilan	10	-	-	-	1	-	2	6	-	-	-	1	-	-	-	-	-
05 Dragash	1	-	-	-	-	-	-	1	-	-	-	-	-	-	-	-	-
06 Istog	1	-	-	-	-	-	-	1	-	-	-	-	-	-	-	-	-
07 Kaçanik	3	-	-	2	-	-	-	-	1	-	-	-	-	-	-	-	-
08 Klinë	2	-	-	-	-	-	-	-	-	1	-	-	-	-	-	1	-
09 F.Kosovë	6	-	-	-	-	-	1	-	-	2	-	1	-	1	-	1	-
10 Kamenicë	1	-	-	-	-	-	-	-	-	-	-	-	1	-	-	-	-
11 Mitrovicë	8	-	-	1	1	-	1	1	1	1	-	2	-	-	-	-	-
12 Leposaviq	-	-	-	-	-	-	-	-	-	-	-	-	-	-	-	-	-
13 Lipjan	4	-	-	-	1	-	-	-	1	2	-	-	-	-	-	-	-
14 Novo Bërdo	1	-	-	-	1	-	-	-	-	-	-	-	-	-	-	-	-
15 Obiliq	2	-	-	-	-	-	-	1	-	1	-	-	-	-	-	-	-
16 Rahovec	5	-	-	-	1	-	3	-	-	-	-	1	-	-	-	-	-
17 Pejë	5	-	-	1	1	-	1	1	-	-	-	1	-	-	-	-	-
18 Podujevë	4	-	-	-	1	-	1	2	-	-	-	-	-	-	-	-	-
19 Prishtinë	187	6	-	3	10	4	26	58	8	9	-	43	3	4	3	10	-
20 Prizren	23	-	-	-	6	-	7	8	-	1	1	-	-	-	-	-	-
21 Skenderaj	2	-	-	-	-	-	1	-	-	-	-	1	-	-	-	-	-
22 Shtime	2	-	-	1	-	-	-	-	-	-	-	-	-	-	1	-	-
23 Shtërpce	1	-	-	-	-	-	-	-	1	-	-	-	-	-	-	-	-
24 Suharekë	4	-	-	-	1	-	1	1	-	-	-	-	-	-	-	1	-
25 Ferizaj	21	4	-	-	2	-	4	8	-	-	-	3	-	-	-	-	-
26 Viti	3	-	-	1	-	-	-	2	-	-	-	-	-	-	-	-	-
27 Vushtrri	6	-	-	-	2	-	-	2	-	-	-	2	-	-	-	-	-
28 Zubin Potok	1	-	-	-	-	-	-	1	-	-	-	-	-	-	-	-	-
29 Zveçan	-	-	-	-	-	-	-	-	-	-	-	-	-	-	-	-	-
30 Malishevë	1	-	-	-	-	-	1	-	-	-	-	-	-	-	-	-	-

Ndërmarrjet e reja sipas seksioneve të aktiviteteve ekonomike dhe kategorisë së numrit të punësuarve

Tabela 8. Numri i ndërmarrjeve të reja sipas seksioneve të aktiviteteve ekonomike dhe kategorisë së numrit të punësuarve në T3 2009

Seksionet e veprimtarive ekonomike	Gjithsej	Kategoria e numrit të punësuarve					
		1-4	5-9	10-19	20-49	50-249	mbi 250
Gjithsej	1691	1621	54	12	3	0	1
A Bujqësia, gjuetia dhe pylltaria	48	47	-	1	-	-	-
B Peshkimi							
C Industria e minierave dhe ekstraktuese	13	11	1	-	1	-	-
D Industria përpunuese	157	148	6	2	1	-	-
E Furnizimi me energji elektrike, gaz dhe ujë	4	3	-	-	-	-	1
F Ndërtimtaria	157	147	6	3	1	-	-
G Tregtia me shumice dhe pakicë, riparimi i automjeteve motorike, motoçikletave, mallrat personale dhe të amvisërisë	626	620	6	-	-	-	-
H Hotelet dhe restorantet	159	147	10	2	-	-	-
I Transporti, depot dhe telekomunikacioni	175	172	2	1	-	-	-
J Aktivitetet financiare	6	5	1	-	-	-	-
K Pasuritë e patundshme, dhënia me qira dhe aktivitetet e biznesit	156	148	6	2	-	-	-
L Administrimi dhe mbrojtja publike, mbrojtja e obligueshme sociale	6	3	3	-	-	-	-
M Arsimi	20	17	3	-	-	-	-
N Shëndetësia	38	35	2	1	-	-	-
O Aktivitetet tjera shoqërore (sociale) dhe personale	126	118	8	-	-	-	-
P Ekonomitë shtëpiake private me persona të punësuar	-	-	-	-	-	-	-

Figura 5. Struktura e ndërmarrjeve sipas e kategorisë së numrit të punësuarve në T3 2009



Ndërmarrjet e reja sipas seksioneve ekonomike dhe formës legale
Tabela 9. Numri i ndërmarrjeve të reja sipas seksioneve të aktiviteteve ekonomike dhe formës legale të organizimit në T3 2009

Seksionet e veprimtarive ekonomike	Forma legale e organizimit										
	Gjithsej	Biznes individual	Ortakëria e përgjithshme	Ortakëri e kufizuar	Shoqëri me përgjegjësi të kufizuara	Shoqëri aksionare	Kompani e huaj	Ndërmarrje shoqërore	Ndërmarrje publike	Kooperativa Bujqësore	Ndërmarrje tjera nën juridiksion të AKM
Gjithsej	1691	1371	61	-	226	3	29	-	-	1	-
A Bujqësia, gjuetia dhe pylltaria	48	38	1	-	8	-	-	-	-	1	-
B Peshkimi											
C Industria e minierave dhe ekstraktuese	13	3	-	-	9	-	1	-	-	-	-
D Industria përpunuese	157	125	3	-	25	1	3	-	-	-	-
E Furnizimi me energji elektrike, gaz dhe ujë	4	-	-	-	2	1	1	-	-	-	-
F Ndërtimtaria	157	106	6	-	32	-	13	-	-	-	-
G Tregtia me shumice dhe pakicë, riparimi i automjeteve motorike, motoçikletave, mallrat personale dhe të amvisërisë	626	528	23	-	73	-	2	-	-	-	-
H Hotelet dhe restorantet	159	146	8	-	5	-	-	-	-	-	-
I Transporti, depot dhe telekomunikacioni	175	157	3	-	12	-	3	-	-	-	-
J Aktivitetet financiare	6	5	-	-	1	-	-	-	-	-	-
K Pasuritë e patundshme, dhënia me qira dhe aktivitetet e biznesit	156	100	11	-	43	-	2	-	-	-	-
L Administrimi dhe mbrojtja publike, mbrojtja e obligueshme sociale	6	2	-	-	4	-	-	-	-	-	-
M Arsimi	20	14	1	-	2	1	2	-	-	-	-
N Shëndetësia	38	34	1	-	2	-	1	-	-	-	-
O Aktivitetet tjera shoqërore (sociale) dhe personale	126	113	4	-	8	-	1	-	-	-	-
P Ekonomitë shtëpiake private me të punësuar	-	-	-	-	-	-	-	-	-	-	-

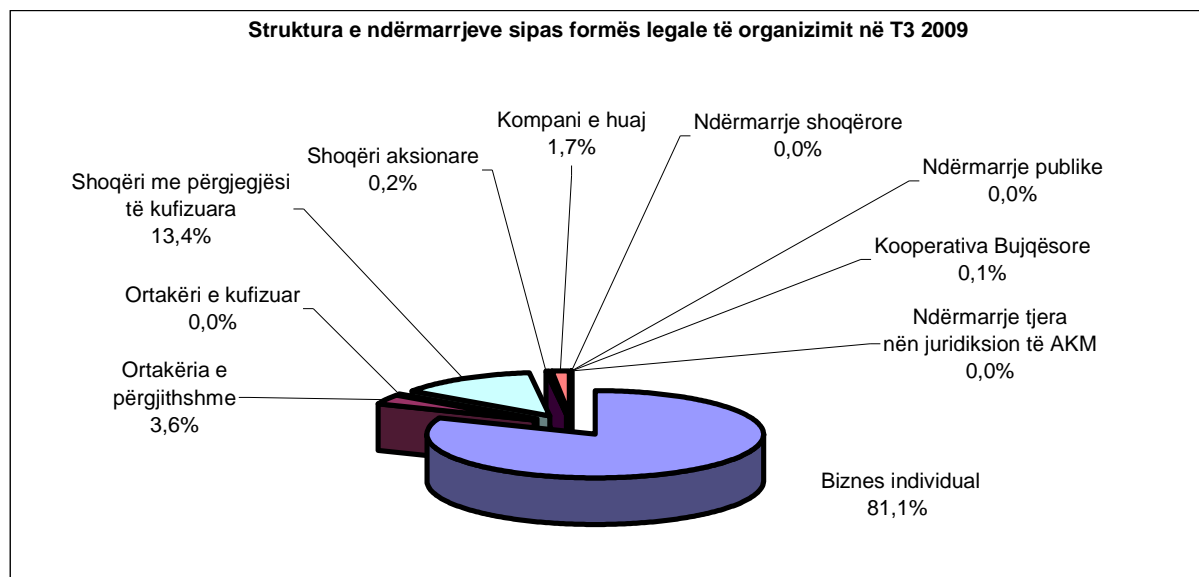
Figura 6. Ndërmarrjet e reja sipas formës legale të organizimit në T3 2009


Tabela 10. Struktura e ndërmarrjeve të reja sipas seksioneve të aktiviteteve ekonomike dhe formës legal të organizimit në T3 2009

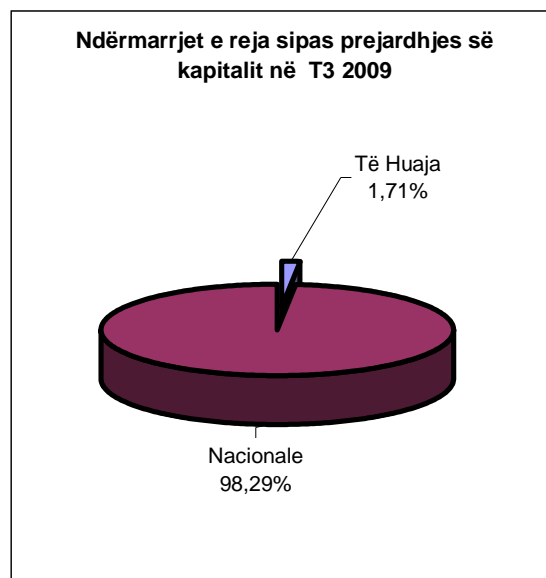
Seksionet e veprimtarive ekonomike	Forma legale e organizimit										
	Gjithsej	Biznes individual	Ortakëria e përgjithshme	Ortakëri e kufizuar	Shoqëri me përgjegjësi të kufizuara	Shoqëri aksionare	Kompani e huaj	Ndërmarrje shoqërore	Ndërmarrje publike	Kooperativa Bujqësore	Ndërmarrje tjera nën juridiksion të AKM
Gjithsej	100	100	100	-	100	100	100		-	100	-
A Bujqësia, gjuetia dhe pylltaria	2,8	2,8	1,6	-	3,5	-	-	-	-	100	-
B Peshkimi	-	-	-	-	-	-	-	-	-	-	-
C Industria e minierave dhe ekstraktuese	0,8	0,2	-	-	4,0	-	3,4	-	-	-	-
D Industria përpunuese	9,3	9,1	4,9	-	11,1	33,3	10,3	-	-	-	-
E Furnizimi me energji elektrike, gaz dhe ujë	0,2	-	-	-	0,9	33,3	3,4	-	-	-	-
F Ndërtimtaria	9,3	7,7	9,8	-	14,2	-	44,8	-	-	-	-
G Tregtia me shumice dhe pakicë, riparimi i automjeteve motorike, motoçikletave,	37,0	38,5	37,7	-	32,3	-	6,9	-	-	-	-
H Hotelet dhe restorantet	9,4	10,6	13,1	-	2,2	-	-	-	-	-	-
I Transporti, depot dhe telekomunikacioni	10,3	11,5	4,9	-	5,3	-	10,3	-	-	-	-
J Aktivitetet financiare	0,4	0,4	-	-	0,4	-	-	-	-	-	-
K Pasuritë e patundshme, dhënia me qira	9,2	7,3	18,0	-	19,0	-	6,9	-	-	-	-
Administrimi dhe mbrojtja publike, mbrojtja e	0,4	0,1	-	-	1,8	-	-	-	-	-	-
M Arsimi	1,2	1,0	1,6	-	0,9	33,3	6,9	-	-	-	-
N Shëndetësia	2,2	2,5	1,6	-	0,9	-	3,4	-	-	-	-
O Aktivitetet tjera shoqërore dhe personale	7,5	8,2	6,6	-	3,5	-	3,4	-	-	-	-
P Ekonomitë shtëpiake priv. me p. të punësuar	-	-	-	-	-	-	-	-	-	-	-

Ndërmarrjet e reja sipas prejardhjes së kapitalit

Tabela 11. Numri i ndërmarrjeve të reja sipas prejardhjes së kapitalit dhe kategorisë së numrit të punësuarve në T3 2009

Kategoria e numrit të punësuarve	Gjithsej	Prejardhja e kapitalit	
		Të Huaja	Nacionale
	1691	29	1662
1. 1-4	1621	24	1597
2. 5-9	54	5	49
3. 10-19	12	-	12
4. 20-49	3	-	3
5. 50-99	-	-	-
6. 100-499	-	-	-
7. >= 500	1	-	1

Kategoria e numrit të punësuarve	Gjithsej	Prejardhja e kapitalit	
		Të Huaja	Nacionale
	100	100	100
1. 1-4	95,86	82,76	96,09
2. 5-9	3,19	17,24	2,95
3. 10-19	0,71	-	0,72
4. 20-49	0,18	-	0,18
5. 50-99	-	-	-
6. 100-499	-	-	-
7. >= 500	0,06	-	0,06



Ndërmarrjet e shuara sipas komunave dhe seksioneve ekonomike
Tabela 12. Numri i ndërmarrjeve të shuara sipas komunave dhe seksioneve të aktiviteteve ekonomike në T3 2009

Seksionet e aktiviteteve ekonomike	Gjithsej	A	B	C	D	E	F	G	H	I	J	K	L	M	N	O
		Bujqësia, gjuetia dhe pylltaria	Peshkimi	Industria e minierave dhe ekstraktuese	Industria përpunuese	Furnizimi me energji elektrike, gaz dhe ujë	Ndërtimtaria	Tregtia me shumicë dhe pakicë, riparimi i automjeteve motorike, motoçikletave, mallrat personale dhe të arvisërisë	Hotelet dhe restorantet	Transporti, depot dhe telekomunikacioni	Aktivitetet financiare	Pasuritë e patundshme, dhënia me qira dhe aktivitetet e biznesit	Administrimi dhe mbrojtja publike, mbrojtja e obligueshme sociale	Arsimi	Shëndetësia	Aktivitetet tjera shoqërore (sociale) dhe personale
Gjithsej Kosovë	170	2		2	5		10	92	14	24	-	11		1	2	7
01 Deçan	-	-	-	-	-	-	-	-	-	-	-	-	-	-	-	-
02 Gjakovë	10	1	-	-	-	-	-	6	2	1	-	-	-	-	-	-
03 Glllogoc	3	-	-	-	-	-	-	2	-	1	-	-	-	-	-	-
04 Gjilan	13	-	-	-	2	-	-	5	3	-	-	2	-	-	-	1
05 Dragash	3	-	-	-	-	-	-	3	-	-	-	-	-	-	-	-
06 Istog	1	-	-	-	-	-	1	-	-	-	-	-	-	-	-	-
07 Kaçanik	1	-	-	-	-	-	-	-	1	-	-	-	-	-	-	-
08 Klinë	1	-	-	-	-	-	-	-	-	1	-	-	-	-	-	-
09 F.Kosovë	1	1	-	-	-	-	-	-	-	-	-	-	-	-	-	-
10 Kamenicë	4	-	-	-	-	-	-	2	-	2	-	-	-	-	-	-
11 Mitrovicë	12	-	-	-	-	-	-	7	1	2	-	-	-	-	-	2
12 Leposaviq	-	-	-	-	-	-	-	-	-	-	-	-	-	-	-	-
13 Lipjan	-	-	-	-	-	-	-	-	-	-	-	-	-	-	-	-
14 Novo Bërdo	-	-	-	-	-	-	-	-	-	-	-	-	-	-	-	-
15 Obiliq	-	-	-	-	-	-	-	-	-	-	-	-	-	-	-	-
16 Rahovec	1	-	-	1	-	-	-	-	-	-	-	-	-	-	-	-
17 Pejë	20	-	-	-	2	-	-	10	3	2	-	1	-	-	-	2
18 Podujevë	12	-	-	-	-	-	-	6	1	5	-	-	-	-	-	-
19 Prishtinë	41	-	-	-	-	-	4	25	2	4	-	6	-	-	-	-
20 Prizren	11	-	-	-	-	-	-	7	-	-	-	1	-	2	1	-
21 Skenderaj	3	-	-	-	-	-	-	1	-	1	-	-	-	-	-	1
22 Shtime	-	-	-	-	-	-	-	-	-	-	-	-	-	-	-	-
23 Shtërpce	-	-	-	-	-	-	-	-	-	-	-	-	-	-	-	-
24 Suharekë	1	-	-	-	-	-	-	1	-	-	-	-	-	-	-	-
25 Ferizaj	20	-	-	-	-	-	3	10	1	4	-	1	-	1	-	-
26 Viti	3	-	-	-	-	-	1	1	-	1	-	-	-	-	-	-
27 Vushtrri	6	-	-	1	1	-	-	4	-	-	-	-	-	-	-	-
28 Zubin Potok	-	-	-	-	-	-	-	-	-	-	-	-	-	-	-	-
29 Zveqan	-	-	-	-	-	-	-	-	-	-	-	-	-	-	-	-
30 Malishevë	3	-	-	-	-	-	1	2	-	-	-	-	-	-	-	-

Enti i Statistikës së Kosovës përshkrim i shkurtër

Enti i Statistikës së Kosovës, është Ent profesional, vepron që nga viti 1948 dhe ka kaluar disa faza historike, i strukturuar sipas rregullimit shtetëror të asaj kohe.

Më 2 Gusht 1999, Enti ka rifilluar punën profesionale, si i pavarur në kuadër të Ministrisë së Administratës Publike. Enti financohet nga Buxheti i Konsoliduar i Kosovës dhe donatorë për projekte të veçanta.

Enti i Statistikës së Kosovës vepron sipas Rregullores 2001/14 e cila ka hyrë në fuqi me 2 Korrik 2001. Një Master Plan afatmesëm është duke u përgatitur për zhvillimin e sistemit statistikor kompatibil me Statistikat Evropiane.

Struktura organizative e ESK-së, katër *Departamente prodhuese* (Departamenti i statistikave ekonomike dhe llogarive kombëtare, Departamenti i statistikave të popullsisë, Departamenti i statistikave sociale dhe Departamenti i statistikave të bujqësisë dhe ambientit), *shtatë Zyra Rajonale* (Gjakovë, Gjilan, Mitrovicë, Pejë, Prizren, Prishtinë dhe Ferizaj), *dy Departamente mbështetëse* (Departamenti i metodologjisë dhe teknologjisë informative dhe Departamenti i administratës), si dhe *Zyra e regjistrimit të popullsisë*, përbëjnë ndërtimin struktural të ESK-ës.

Të punësuar janë gjithsej 134 punëtorë, prej tyre, 96 (71.6%) në seli të Entit, gjersa në Zyrat Rajonale, 38 (28.4%) .

Kemi mbështetje dhe bashkëpunim profesional me institucionet ndërkombëtare.

Enti i Statistikës së Kosovës ka një terren krejtësisht të mbuluar në shkallë vendi. Për implementim e Anketave në terren përdorim mostrën dhe metodologjinë adekuate. Gjatë grumbullimit të raporteve nga njësitë raportuese angazhohen; profesionistë, teknikë, administratorë, civilë të zyrave të vendit, regjistruar terreni nga Zyrat Rajonale.

Një ekip i ekspertëve vendorë dhe ndërkombëtar janë duke punuar në projektin e regjistrimit të popullsisë.

Misioni i Entit, është që të përmbush nevojat e përdoruesve me të dhëna statistikore objektive dhe analiza të rregullta në mënyrë që të përkrah departamentet qeveritare, t'u sigurojë informata të duhura për vendim-marrësit si dhe përdoruesit tjerë në Kosovë.

- **Adresa: Enti i Statistikës së Kosovës, Rr."Zenel Salihu" Nr.4, Prishtinë**
- **Telefonat: Qendra kryesore: +381 (0) 38 235 111**
Drejtori: +381 (0) 38 235 545
- **Fax: +381 (0) 38 235 033**
- **E-mail: ekonomik@ks-gov.net**
- **Ueb-faqe: www.ks-gov.net/esk**