

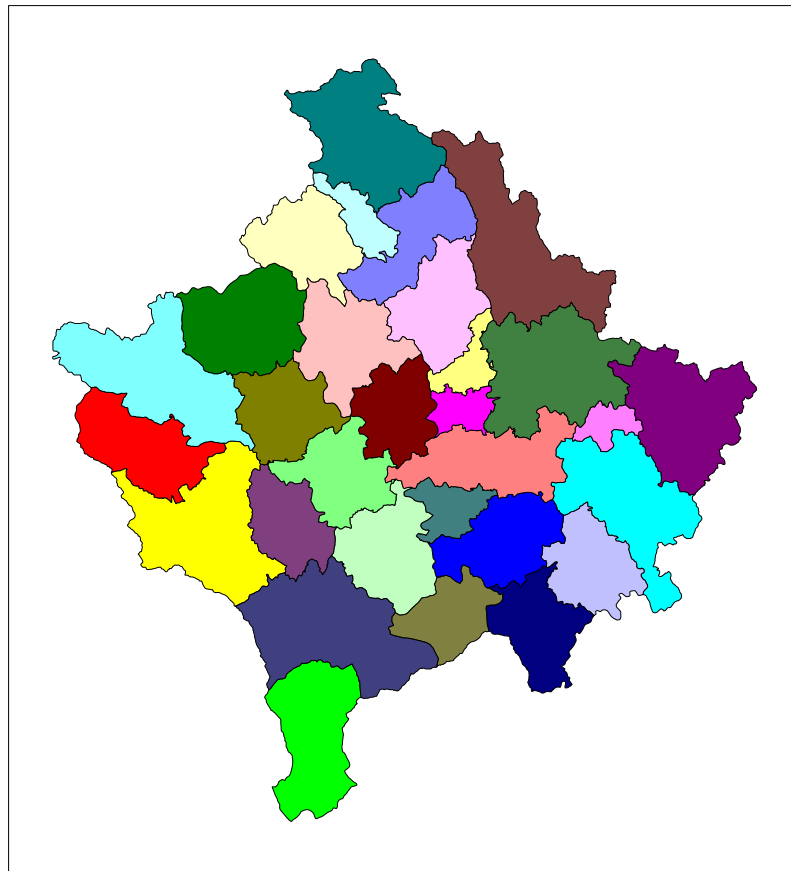


Republika e Kosovës  
Republika Kosova-Republic of Kosova  
Qeveria - Vlada - Government

*Ministria e Administratës Publike - Ministarstvo Javnih Administracija - Ministry of Public Administration*

## Seria 3: Statistikat Ekonomike

# Repertori statistikor mbi ndërmarrjet ekonomike në Kosovë T1 dhe T2 2009



Enti i Statistikës së Kosovës  
Zavod za Statistiku Kosova  
Statistical Office of Kosovo



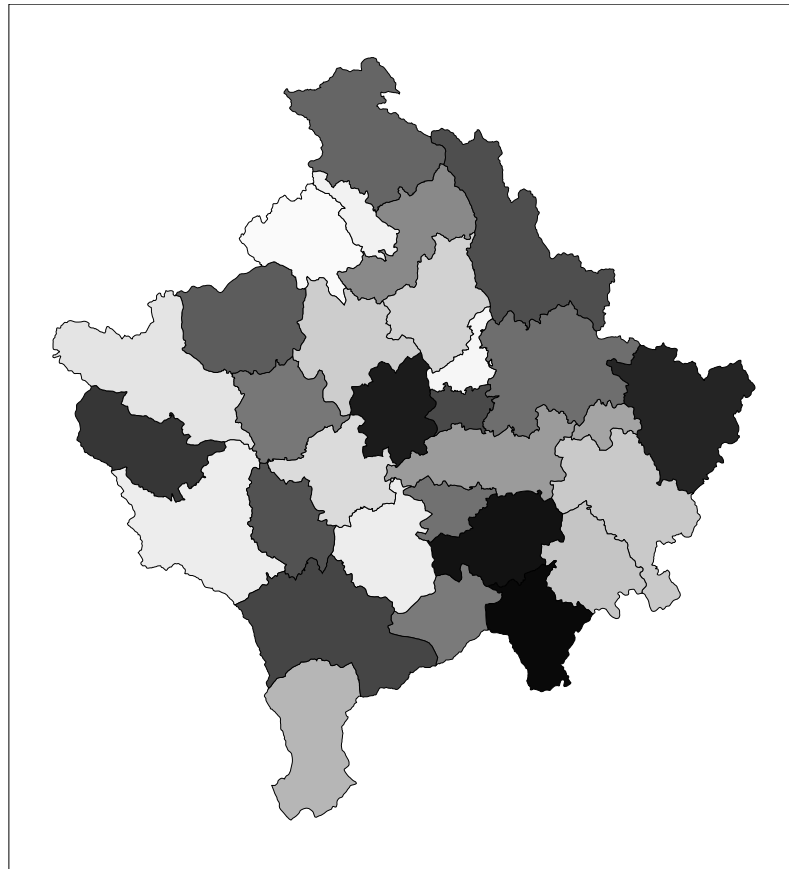


Republika e Kosovës  
Republika Kosova-Republic of Kosovo  
Qeveria - Vlada - Government

*Ministria e Administratës Publike - Ministarstvo Javnih Administracija - Ministry of Public Administration*

## Seria 3: Statistikat Ekonomike

# Repertori statistikor mbi ndërmarrjet ekonomike në Kosovë T1 dhe T2 2009



Enti i Statistikës së Kosovës  
Zavod za Statistiku Kosova  
Statistical Office of Kosovo

Botuesi: Enti i Statistikës së Kosovës (ESK)

Data e botimit: Korrik 2009

© : Enti i Statistikës së Kosovës

Riprodhimi autorizohet nëse tregohet burimi.

E shtypur nga: K.G.T, Prishtinë, Kosovë

Informata të shumta janë në dispozicion në internet,  
ku mund të qaseni përmes veb-faqes së ESK-së  
në internet: [www.ks-gov.net/esk](http://www.ks-gov.net/esk)

## Para thënie

Enti i Statistikës së Kosovës (ESK) ka përgatitë publikimin “**Repertori Statistikor mbi ndërmarrjet ekonomike në Kosovë T1 dhe T2 2009**”, mbi bizneset e regjistruara dhe të reregjistruara në Ministrinë e Tregtisë dhe Industrisë (MTI), - *Agjensioni për Regjistrimin e Bizneseve në Kosovë (ARBK)*, me gjendjet me 31.03.2009 (T1) dhe 31.06.2009 (T2).

Enti i Statistikës së Kosovës (ESK), gjegjësisht sektori i regjistrimit statistikor të bizneseve në bazë të burimeve administrative të cilat i merr në baza mujore nga ana e ARBK-së dhe Administrata Tatimore e Kosovës, azhurnon dhe mirëmban regjistrin statistikor të bizneseve, i cili i shërben për kryerjen dhe përcjelljen e aktiviteteve dhe hulumtimeve të rregullta statistikore.

Në kuadër të punëve të rregullta të sektorit bëjnë pjesë azhurnimi i numrit identifikues të biznesit, shifrës së veprimtarisë kryesore të biznesit si dhe freskimi dhe rifreskimi me të dhëna të reja adresore dhe identifikuese të biznesit, të cilat i marrim nga burime të ndryshme qoftë administrative apo përmes hulumtimeve tona statistikore.

Duke parë kërkesa të vazhdueshme nga shfrytëzues të ndryshëm të brendshëm dhe të jashtëm, kemi përgatitur të dhëna të ndryshme tabelore dhe grafike.

Besojmë se ky publikim do të shërbejë si bazë e dobishme referuese për të gjithë shfrytëzuesit e të dhënave statistikore të ESK-së, dhe do të shërbejë si informacion i dobishëm dhe relevant ekonomik për Kosovën.

Komentet, vërejtjet, sugjerimet dhe propozimet tuaja lidhur me këtë publikim janë të mirëseardhura.

**Repertori Statistikor mbi ndërmarrjet në Kosovë do të jetë publikim periodik.**

Ky publikim është përgatitur nga:

Ilir T. Berisha – Drejtor i departamentit,  
Hysni Elshani – Shef i sektorit,  
Muhamet Kastrati – DBA i RSB-së,  
Valdete Navakazi – Zyrtare e lartë,  
Dizajni: Ahmet Cakolli

## Lista e Shkurtesave

- ESK** Enti i Statistikës së Kosovës
- ARBK** Agjensioni për Regjistrimin e Bizneseve në Kosovë
- MTI** Ministria e Tregtisë dhe Industrisë
- ATK** Administrata Tatimore e Kosovës
- RSB** Regjistri Statistikor i Kosovës
- AER** Agjensioni Evropian për Rindërtim
- AKP** Agjensioni Kosovar i Privatizimit
- NVE** Nomenklatura e Veprimtarive Ekonomike
- NVM** Ndërmarrje të Vogla dhe të Mesme
- T1** Tremujori i parë
- T2** Tremujori i dytë
- T3** Tremujori i tretë
- T4** Tremujori i katërt

## Simbolet

- Nuk ka dukuri
- : Mungojnë të dhënat

## Përmbajtja

Faqe

Karakteristikat e ndërmarrjeve në gjysmën e parë të vitit 2009 .....	5
Shpjegimet metodologjike dhe përkufizime .....	6
Ndërmarrjet e reja dhe të reregjistruara dhe ato të shuara sipas tremujorëve nga viti 2004 deri 2009 .....	9
Ndërmarrjet sipas seksioneve ekonomike, formës legale të organizimit dhe kategorisë së numrit të punësuarve.....	11
Numri i ndërmarrjeve të reja sipas komunave dhe aktiviteteve ekonomike .....	14
Ndërmarrjet e reja Individuale dhe ato JO-individuale.....	17
Ndërmarrjet e reja sipas seksioneve të aktiviteteve ekonomike dhe kategorisë së numrit të punësuarve.....	21
Struktura e ndërmarrjeve të reja sipas madhësisë së numrit të punësuarve.....	23
Ndërmarrjet e reja sipas seksioneve ekonomike dhe formës legale .....	24
Ndërmarrjet e reja sipas prejardhjes së kapitalit.....	27
Ndërmarrjet e shuara sipas komunave dhe seksioneve ekonomike .....	28



## **Karakteristikat e ndërmarrjeve në gjysmën e parë të vitit 2009**

Gjatë tremujorit të parë (T1) 2009 numri i ndërmarrjeve të reja të regjistruara ka qenë 2018, ndërsa për tremujorin e dytë (T2) numri i ndërmarrjeve të reja ishte 1988. Krahasuar me tremujorin paraprak ka pasur një rënie për 30 ndërmarrje, shprehur në përqindje për 1.49%.

Sa i përket gjysmës së parë të vitit 2009 ishin 4006 ndërmarrje të reja, deri sa në gjysmën e parë të vitit 2008 ishin 4104 sosh, që do të thotë se ka pasur një rënie në vitin 2009 për 98 ndërmarrje (shprehur në përqindje për 2.3%) krahasuar me gjysmën e parë të vitit 2008.

Në anën tjetër në gjysmën e parë të vitit 2009 kemi një ngritje për 553 ndërmarrje të reja apo 13.8 %, krahasuar me gjysmën e dytë (T3 dhe T4) të vitit 2008.

Aktivitetet ekonomike më të preferuara tek ndërmarrjet e reja në gjysmën e parë të vitit 2009 janë: tregtia me 1527 ndërmarrje (38.1%), hotelet dhe restorantet me 461 (11.5%), transporti dhe telekomunikacioni me 434 (10.8%), industria përpunuese 380 (9.5), ndërtimtaria me 376 (9.4%), pasuria e patundshme dhe dhënia me qira me 303 (7.6%) dhe aktivitetet tjera përfshijnë pjesën e mbetur.

Kategoria e numrit të punësuarve nga 1-4 (të punësuar) përbën rreth 3829 ndërmarrje (95.5%) të ndërmarrjeve të reja, kategoria me 5-9 me 104 apo 2,6%, kategoria me 10-19 me 52 apo 1.3%, kategoria me 20-49 me 14 apo 0.35 % dhe kategoria me 50-249 me 6 apo 0.15% të ndërmarrjeve të reja në gjysmën e parë të vitit 2009.

Për nga forma legale (ligjore) e organizimit mbizotërojnë Bizneset individuale me 3394 apo në përqindje me 84.7%, Ortakëritë e përgjithshme me 141 apo 3.5%, pastaj Shoqëritë me përgjegjësi të kufizuara me 339 apo 9.9% si dhe Kompanitë e huaja me 56 apo 1.4%, për deri sa format tjera janë në një shkallë shumë të vogël apo nuk janë fare të shprehura.

Sa i përket shtrirjes së ndërmarrjeve të reja nëpër komuna në pjesën e parë të vitit 2009 (T1 dhe T2) mbizotëron Prishtina me 1044, (shprehur në përqindje 26%), pastaj Prizreni me 354 apo 8.8%, Ferizaj me 329 apo 8.2%, Gjlani me 272 apo 6.7%, Peja 192 apo 4.8% dhe komunat tjera që kanë numër më të vogël të ndërmarrjeve të reja.

## Shpjegimet metodologjike dhe përkufizime

### Shpjegimet metodologjike

**Regjistri statistikor i Bizneseve (RSB)** shërben për qëllime statistikore dhe duhet të identifikojë qartësisht njësitë, në mënyrë që:

- Të lejojnë marrjen e informacionit për to nëpërmjet burimeve administrative
- Të lejojnë përgatitjen e mostrave; koordinimin e anketave dhe për grupimin e rezultateve të tyre;
- Të lejojnë analizën demografike të ndërmarrjeve dhe njësive lidhur me to. Regjistri statistikor i Bizneseve (RSB) - **Përmban** të gjitha njësitë legale (ndërmarrjet) që ushtrojnë aktivitetin ekonomik brenda territorit të Kosovës. **Nuk përmban:** Administratën Publike, Organizatat Jo Fitimprurëse, Organizatat Ndërkombëtare.

Ky regjistër bazohet në të dhënat e marra nga ARBK (Agjensioni për regjistrimin e bizneseve të Kosovës), Administrata Tatimore e Kosovës dhe përmes hulumtimeve statistikore të kryera nga ESK

### Burimet për përditësimin e variablave janë:

- **Administrative**
  - Informacioni nga Agjensioni për Regjistrimin e Bizneseve në Kosovë (ARBK)<sup>1</sup>
  - Informacioni nga Administrata Tatimore e Kosovës (ATK)
- **Statistikore**
  - Anketa Strukturore e Ndërmarrjeve
  - Hulumtimi mbi Hotelerinë
  - Mbledhja e Çmimeve të Prodhimit
  - Mbledhja e Çmimeve të Importit.

### Variablat kryesore të Regjistrimit Statistikor të Ndërmarrjeve grupohen në:

- **Variablat e Identifikimit**
  - Numrin e regjistrimit të Biznesit (NRB),
  - Forma legale,
  - Pronësia,
  - Emri,
  - Adresat,
  - Komunikimi (tel, faks etj)
  -
- **Variablat shtresore**
  - Aktiviteti ekonomik kryesor,
  - Madhësia sipas të punësuarve

---

<sup>1</sup> Burim i të dhënave është Agjensioni Kosovar për Regjistrimin e bizneseve (ARBK) pranë MTI-së bazuar në Rregulloren 2001/16 si dhe në Ligjin nr.02/L-123 të Kuvendit të Kosovës mbi Shoqëritë Tregtare dhe Regjistrimin e Bizneseve në Kosovë

- **Variablat demografike**
  - Data e regjistrimit,
  - Data e shuarjes
- **Variablat që azhurnohen janë**
  - Statusi i aktivitetit (aktive ose jo-aktive),
  - Aktiviteti ekonomik kryesor
  - Madhësia sipas të punësuarve
  - Adresat
  - Variabla të komunikimit (telefon, faks, mobil, e-mail)
  - Aktiviteti ekonomik i ndërmarrjes (bazuar në Nomenklaturën e Veprimtarive Ekonomike, NVE).

Struktura e veprimtarive ekonomike është ndarë në 17 seksione (A-Q) sipas Nomenklaturës së Veprimtarive Ekonomike të mbështetur në klasifikimin e NACE Rev.1

- A. Bujqësia, gjuetia dhe pylltaria
- B. Peshkimi
- C. Industria e minierave dhe nxjerrëse.
- D. Industria përpunuese
- E. Furnizimi me energji elektrike, gaz dhe ujë
- F. Ndërtimtaria
- G. Tregtia me shumice dhe pakicë, riparimi i automjeteve motorike, motoçikletave, mallrat personale dhe të amvisërisë.
- H. Hotelet dhe restorantet.
- I. Transporti, depot dhe telekomunikacioni.
- J. Aktivitetet financiare.
- K. Pasuritë e patundshme, dhënia me qira dhe aktivitet e biznesit.
- L. Administrimi dhe mbrojtja publike, mbrojtja e obligueshme sociale.
- M. Arsimi.
- N. Shëndetësia
- O. Aktivitetet tjera shoqërore (sociale) dhe personale.
- P. Ekonomitë shtëpiake private me persona të punësuar.
- Q. Organizatat dhe organet eks-territoriale.

Klasat e veprimtarive ekonomike sipas Klasifikimit të NACE Rev.1 (gjithsej 503) kodit katërshifror (0111-9900)

Shpërndarja gjeografike mbështetet në 30 Komuna të Kosovës.

Ndërmarrjet po ashtu janë prezantuar sipas numrit të punësuarve në këto grupe: 1(1 – 4); 2 (5 – 9); 3 (10 – 19); 4 (20 – 49); 5 (50 – 249); 6.(250 e më shumë).

Lloji i pronësisë është bërë sipas kategorive në udhëzimin është bërë Rregulloren 2001/16 si dhe në Ligjin nr.02/L-123 të Kuvendit të Kosovës mbi Shoqëritë Tregtare plotësimin e formularit për paraqitje:

Në kategorinë bizneseve individuale janë përfshirë të gjitha bizneset e regjistruara sipas formës së legale ligjore 1 (Biznes individual) të organizimit, derisa me kategorinë e bizneseve Jo-individuele janë të përfshira të gjitha format tjera legale të organizimit të bizneseve.

1 (Biznes individual); 2 (Ortakëri e përgjithshme); 3 (Ortakëri e kufizuar); 4 (Shoqëri me përgjegjësi të kufizuar) 5 (Shoqëri aksionare), 6 (Kompani e huaj ) 7 (Ndërmarrje shoqërore), 8 (Ndërmarrje publike), 9 (Kooperativë bujqësore), dhe 10 (Ndërmarrje tjera nën Juridiksion të AKP).

## **Përkufizime dhe definicione**

### **Ndërmarrja**

Ndërmarrja është: "kombinimi më i vogël i njësive ligjore pra një njësi organizative që prodhon të mira apo shërbime që ka një farë autonomie në marrjen e vendimeve, veçanërisht për shpërndarjen e burimeve aktuale të saj.

Ndërmarrja kryen një ose me shumë aktivitete në një apo më shumë vendndodhje".

### **Nomenklatura e Veprimtarive Ekonomike (NVE)**

Nomenklatura e Veprimtarive Ekonomike (NVE), është klasifikim në nivel katërshifror i veprimtarive ekonomike të ushtruara në subjekte të ndryshme.

Ky klasifikim është përkthimi dhe përshtatja e Nomenklaturës së Aktiviteteve Ekonomike të Komunitetit Evropian, (NACE Rev.1. ne Gjuhen Angleze).

Definicionet e aplikuara për format e ligjore të ndërmarrjeve sipas Rregullores 2001/16 si dhe Ligji nr.02/L123 mbi Shoqëritë tregtare dhe aksionare:

*Biznes individual: është person i vetëm fizik i cili kryen aktivitete ekonomike për qëllim të profitit dhe i cili është i regjistruar në ARBK-së.*

Ortakëri e përgjithshme: është biznes apo ndërmarrje e themeluar nga dy apo më tepër individë apo entitete juridike për qëllim të kryerjes së aktiviteteve ekonomike, me kapital fillestar proporcional në bazë të marrëveshjes në mes tyre .

Ortakëri e kufizuar: E themeluar nga dy ose më shumë individë për të kryer aktivitete ekonomike nën emrin e përbashkët dhe me përgjegjësi të kufizuar për obligimet e kompanisë.

Shoqëri me përgjegjësi të kufizuar: është biznes apo kompani e themeluar nga individët apo personat juridik për të kryer aktivitete ekonomike me përgjegjësitë e tyre për obligimet e kufizuara deri në masën e aksioneve të tyre e cila është proporcionale me vlerën e investimit të tyre

Shoqëri aksionare: është biznes apo ndërmarrje e themeluar nga dy apo më tepër individë apo entitete juridike për qëllim të kryerjes së aktiviteteve ekonomike me kapitalin fillestar të ndarë në aksione. Vlera e përgjithshme e aksioneve e përbën kapitalin fillestar të kompanisë aksionare

Kompani e huaj: është biznes i themeluar nga shtetas të huaj e po ashtu edhe kapitali i investuar është i huaj .

Ndërmarrje shoqërore: Janë ndërmarrjet të themeluara në sistemin ekonomik të kaluar e që ende nuk janë privatizuar.

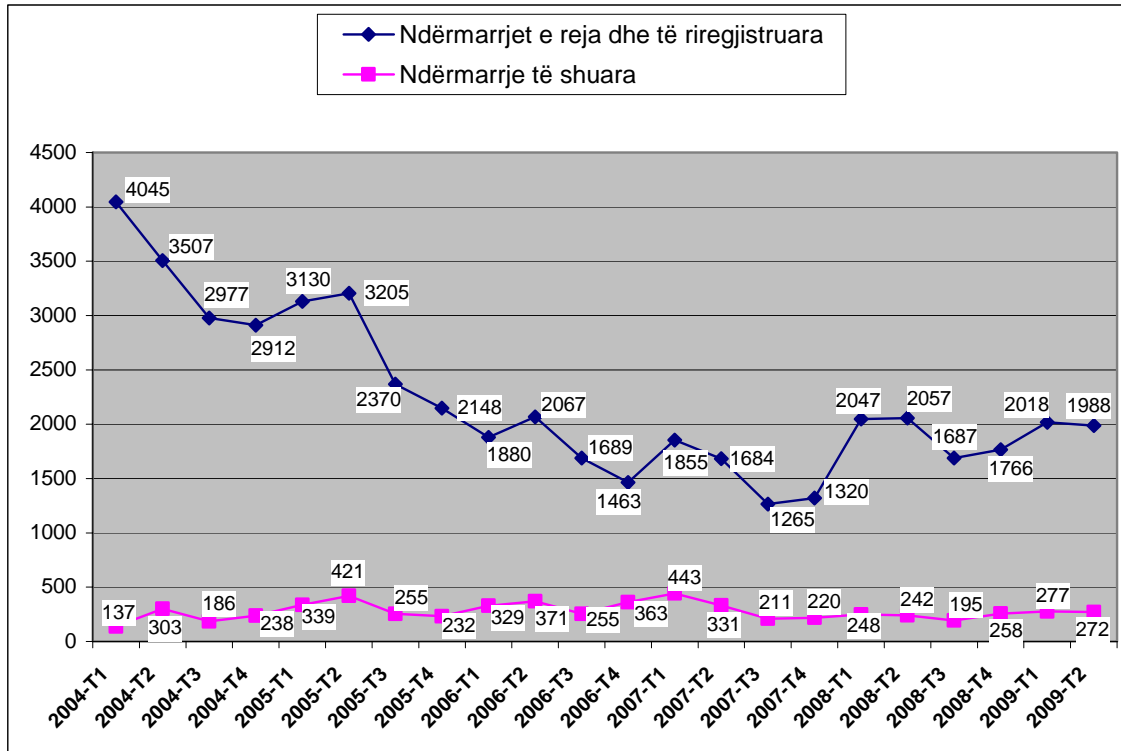
Ndërmarrje publike: të themeluara nga shteti ose qeveria lokale në mënyrë që të ofrojnë shërbime dhe mallrave të komunalëve publike.

Kooperativa bujqësore: e themeluar nga bujqit ose individë tjerë (dhjetë apo më shumë persona) të cilët vendosin që të bashkëpunojnë në mënyrë që të ndërmarrin një aktivitet specifik ekonomik dhe të arrijnë së bashku qëllime të caktuara ekonomike

Ndërmarrjet tjera nën juridiksion të AKP : Janë ish ndërmarrjet shoqërore të cilat tani menaxhohen dhe mbikëqyren nga AKP ( Agjensioni Kosovar i Privatizimit) .

## Ndërmarrjet e reja dhe të reregjistruara dhe ato të shuara sipas tremujorëve nga viti 2004 deri 2009

Figura 1. Numri i ndërmarrjeve të reja dhe të reregjistruara dhe atyre të shuara sipas tremujoreve përkatës nga viti 2004 deri në T2 2009.



**Tabela 1. Numri i ndërmarrjeve të reja dhe të reregjistruara sipas tremujorëve dhe seksioneve të aktiviteteve ekonomike.**

Seksionet e aktiviteteve ekonomike	Tremujoret	Gjithsej	A	B	C	D	E	F	G	H	I	J	K	L	M	N	O	P
			Bujqësia, gjuetia dhe pylltaria	Peshkimi	Industria e minierave dhe ekstraktuese	Industria përpunuese	Furnizimi me energji elektrike, gaz dhe ujë	Ndërtimtaria	Tregtia me shumice dhe pakicë, riparimi i automjeteve motorike, motoçikletave, mallrat personale dhe të arvisërisë	Hotelet dhe restorantet	Transporti, depot dhe telekomunikacioni	Aktivitetet financiare	Pasuritë e patundshme, dhënia me qira dhe aktivitetet e biznesit	Administrimi dhe mbrojtja publike, mbrojtja e obligueshme sociale	Arsimi	Shëndetësia	Aktivitetet tjera shoqërore (sociale) dhe personale	Ekonomitë shtëpiake private me persona të punësuar
<b>2004 Gjithsej</b>	<b>13441</b>	<b>217</b>	<b>10</b>	<b>61</b>	<b>1234</b>	<b>18</b>	<b>865</b>	<b>6300</b>	<b>1208</b>	<b>1946</b>	<b>27</b>	<b>458</b>	<b>21</b>	<b>170</b>	<b>213</b>	<b>692</b>	<b>1</b>	
2004 - T1	4045	55	3	17	396	8	249	1884	330	642	11	135	8	65	57	184	1	
2004 - T2	3507	53	5	19	323	3	230	1606	340	521	1	112	2	42	56	194	-	
2004 - T3	2977	66	1	15	240	4	199	1416	282	358	10	106	6	36	55	183	-	
2004 - T4	2912	43	1	10	275	3	187	1394	256	425	5	105	5	27	45	131	-	
<b>2005 Gjithsej</b>	<b>10853</b>	<b>262</b>	<b>4</b>	<b>31</b>	<b>976</b>	<b>17</b>	<b>608</b>	<b>4648</b>	<b>1144</b>	<b>1527</b>	<b>38</b>	<b>544</b>	<b>23</b>	<b>83</b>	<b>230</b>	<b>718</b>	<b>-</b>	
2005 - T1	3130	65	2	7	263	2	219	1317	279	555	9	141	2	23	58	188	-	
2005 - T2	3205	94	1	10	312	3	180	1408	339	433	15	141	4	22	43	200	-	
2005 - T3	2370	63	-	7	212	3	120	1019	292	256	10	126	6	14	58	184	-	
2005 - T4	2148	40	1	7	189	9	89	904	234	283	4	136	11	24	71	146	-	
<b>2006 Gjithsej</b>	<b>7099</b>	<b>211</b>	<b>2</b>	<b>71</b>	<b>637</b>	<b>7</b>	<b>362</b>	<b>2954</b>	<b>774</b>	<b>920</b>	<b>72</b>	<b>445</b>	<b>36</b>	<b>51</b>	<b>160</b>	<b>397</b>	<b>-</b>	
2006 - T1	1880	62	1	12	165	-	115	769	188	285	5	114	11	15	49	89	-	
2006 - T2	2067	85	-	25	193	2	99	873	245	247	19	99	8	18	31	123	-	
2006 - T3	1689	40	1	18	149	3	90	672	202	201	29	126	7	11	40	100	-	
2006 - T4	1463	24	-	16	130	2	58	640	139	187	19	106	10	7	40	85	-	
<b>2007 Gjithsej</b>	<b>6162</b>	<b>240</b>	<b>3</b>	<b>46</b>	<b>539</b>	<b>23</b>	<b>357</b>	<b>2512</b>	<b>623</b>	<b>661</b>	<b>43</b>	<b>586</b>	<b>15</b>	<b>49</b>	<b>131</b>	<b>333</b>	<b>1</b>	
2007 - T1	1855	62	-	14	144	2	95	818	187	260	8	106	3	9	40	106	1	
2007 - T2	1684	83	2	15	175	17	91	624	199	187	9	143	2	16	42	79	-	
2007 - T3	1265	39	-	7	108	3	73	531	125	102	9	146	4	9	26	83	-	
2007 - T4	1320	51	1	8	110	1	97	527	108	106	17	187	6	15	22	64	-	
<b>2008 Gjithsej</b>	<b>7557</b>	<b>158</b>	<b>4</b>	<b>64</b>	<b>665</b>	<b>21</b>	<b>593</b>	<b>2955</b>	<b>855</b>	<b>791</b>	<b>36</b>	<b>683</b>	<b>26</b>	<b>69</b>	<b>151</b>	<b>486</b>	<b>-</b>	
2008 - T1	2047	32	-	17	198	2	160	830	236	234	8	163	5	27	25	110	-	
2008 - T2	2057	60	1	18	164	5	142	797	271	211	14	180	6	13	45	130	-	
2008 - T3	1687	31	1	15	124	8	138	654	190	175	7	158	5	15	34	132	-	
2008 - T4	1766	35	2	14	179	6	153	674	158	171	7	182	10	14	47	114	-	
<b>2009 Gjithsej</b>	<b>4006</b>	<b>94</b>	<b>2</b>	<b>17</b>	<b>380</b>	<b>8</b>	<b>376</b>	<b>1527</b>	<b>461</b>	<b>434</b>	<b>22</b>	<b>303</b>	<b>13</b>	<b>35</b>	<b>80</b>	<b>254</b>	<b>-</b>	
2009 - T1	2018	50	1	8	181	5	193	787	222	239	11	148	7	19	36	111	-	
2009 - T2	1988	44	1	9	199	3	183	740	239	195	11	155	6	16	44	143	-	

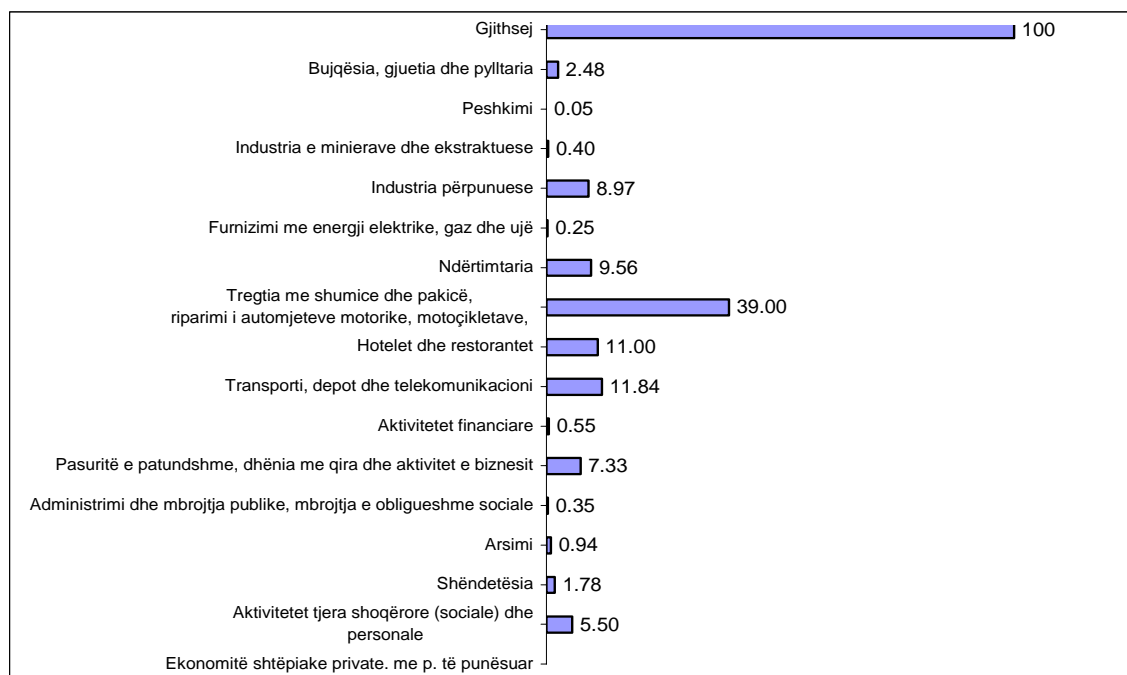
Në këtë publikim në ndërmarrje të reja dhe të reregjistruara është i përfshirë edhe numri i atyre ndërmarrjeve që janë hapur dhe shuar brenda tremujorit përkatës.

## Ndërmarrjet sipas seksioneve ekonomike, formës legale të organizimit dhe kategorisë së numrit të punësuarve

**Tabela 2. Numri i ndërmarrjeve të reja sipas seksioneve të aktiviteteve ekonomike, formës legale të organizimit dhe kategorisë së numrit të punësuarve në T1 2009**

Seksionet e veprimtarive ekonomike	Total	Kategoria e numrit të punësuarve					
		biznese Jo-individuale			biznese individuale		
		Gjithsej	1-4	5 e mbi	Gjithsej	1-4	5 e mbi
<b>Gjithsej</b>	<b>2018</b>	<b>319</b>	<b>272</b>	<b>47</b>	<b>1699</b>	<b>1650</b>	<b>49</b>
A Bujqësia, gjuetia dhe pylltaria	50	11	8	3	39	39	-
B Peshkimi	1	-	-	-	1	1	-
C Industria e minierave dhe ekstraktuese	8	5	4	1	3	3	-
D Industria përpunuese	181	41	31	10	140	132	8
E Furnizimi me energji elektrike, gaz dhe ujë	5	4	3	1	1	1	-
F Ndërtimtaria	193	46	38	8	147	134	13
G Tregtia me shumice dhe pakicë, riparimi i automjeteve motorike, motoçikletave, mallrat personale dhe të amvisërisë	787	108	97	11	679	676	3
H Hotelet dhe restorantet	222	15	13	2	207	194	13
I Transporti, depot dhe telekomunikacioni	239	16	13	3	223	220	3
J Aktivitetet financiare	11	9	8	1	2	2	-
Pasuritë e patundshme, dhënia me qira dhe aktivitet e biznesit	148	46	41	5	102	98	4
L Administrimi dhe mbrojtja publike, mbrojtja e obligueshme sociale	7	3	3	-	4	4	-
M Arsimi	19	2	2	-	17	17	-
N Shëndetësia	36	-	-	-	36	33	3
O Aktivitetet tjera shoqërore (sociale) dhe personale	111	13	11	2	98	96	2
P Ekonomitë shtëpiake private me persona të punësuar	-	-	-	-	-	-	-

**Figura 2. Ndërmarrje të reja sipas seksioneve të aktiviteteve ekonomike në T1 2009 (përqindje)**

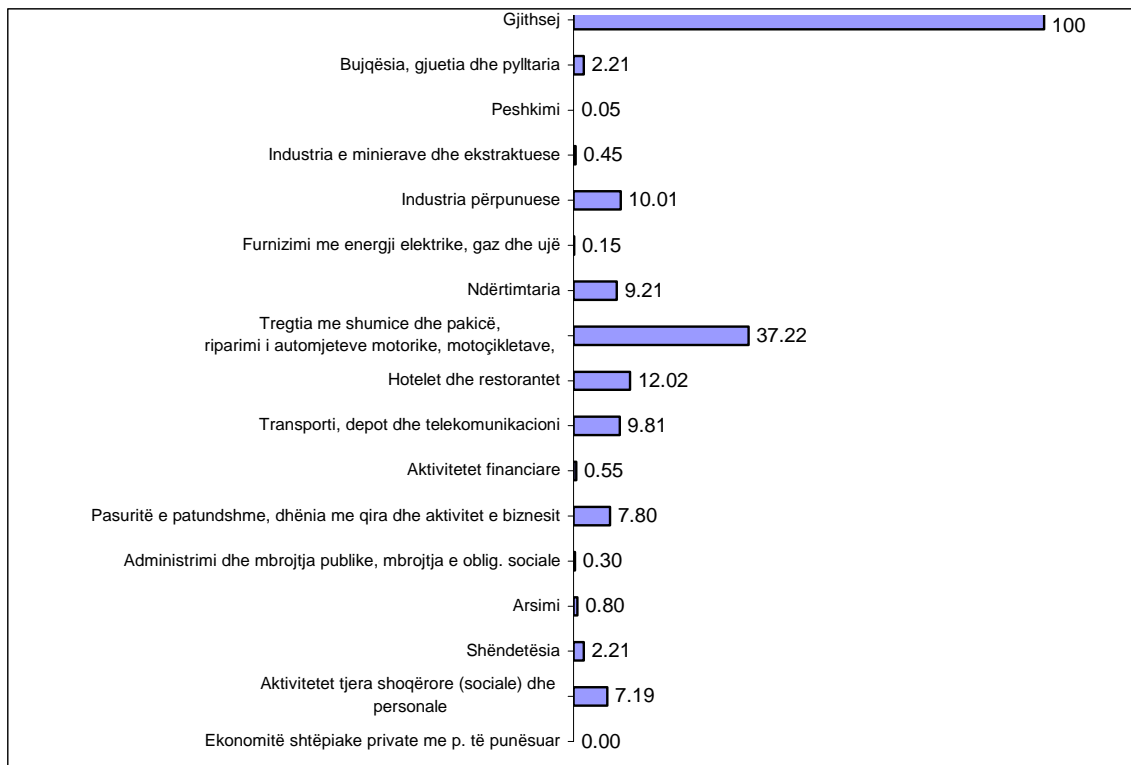


**Tabela 3. Struktura e ndërmarrjeve të reja sipas seksioneve të aktiviteteve ekonomike, formës legale të organizmit dhe kategorisë së numrit të punësuarve në T1 2009**

Seksionet e veprimtarive ekonomike	Total	Kategoria e numrit të punësuarve					
		biznese Jo-individuale			biznese individuale		
		Gjithsej	1-4	5 e mbi	Gjithsej	1-4	5 e mbi
<b>Gjithsej</b>	<b>100</b>	<b>100</b>	<b>100</b>	<b>100</b>	<b>100</b>	<b>100</b>	<b>100</b>
A Bujqësia, gjuetia dhe pylltaria	2.48	3.45	2.94	6.38	2.30	2.36	0.00
B Peshkimi	0.05	0.00	0.00	0.00	0.06	0.06	0.00
C Industria e minierave dhe ekstraktuese	0.40	1.57	1.47	2.13	0.18	0.18	0.00
D Industria përpunuese	8.97	12.85	11.40	21.28	8.24	8.00	16.33
E Furnizimi me energji elektrike, gaz dhe ujë	0.25	1.25	1.10	2.13	0.06	0.06	0.00
F Ndërtimtaria	9.56	14.42	13.97	17.02	8.65	8.12	26.53
G Tregtia me shumice dhe pakicë, riparimi i automjeteve motorike, motoçikletave, mallrat personale dhe të amvisërisë	39.00	33.86	35.66	23.40	39.96	40.97	6.12
H Hotelet dhe restorantet	11.00	4.70	4.78	4.26	12.18	11.76	26.53
I Transporti, depot dhe telekomunikacioni	11.84	5.02	4.78	6.38	13.13	13.33	6.12
J Aktivitetet financiare	0.55	2.82	2.94	2.13	0.12	0.12	0.00
K Pasuritë e patundshme, dhënia me qira dhe aktivitet e biznesit	7.33	14.42	15.07	10.64	6.00	5.94	8.16
L Administrimi dhe mbrojtja publike, mbrojtja e obligueshme sociale	0.35	0.94	1.10	0.00	0.24	0.24	0.00
M Arsimi	0.94	0.63	0.74	0.00	1.00	1.03	0.00
N Shëndetësia	1.78	0.00	0.00	0.00	2.12	2.00	6.12
O Aktivitetet tjera shoqërore (sociale) dhe personale	5.50	4.08	4.04	4.26	5.77	5.82	4.08
P Ekonomitë shtëpiake private. me p. të punësuar	0.00	0.00	0.00	0.00	0.00	0.00	0.00

**Tabela 4. Numri i ndërmarrjeve të reja sipas seksioneve të aktiviteteve ekonomike, formës legale të organizmit dhe kategorisë së numrit të punësuarve në T2 2009**

Seksionet e veprimtarive ekonomike	Total	Kategoria e numrit të punësuarve					
		biznese Jo-individuale			biznese individuale		
		Gjithsej	1-4	5 e mbi	Gjithsej	1-4	5 e mbi
<b>Gjithsej</b>	<b>1988</b>	<b>293</b>	<b>254</b>	<b>39</b>	<b>1695</b>	<b>1653</b>	<b>42</b>
A Bujqësia, gjuetia dhe pylltaria	44	11	9	2	33	33	-
B Peshkimi	1	1	1	-	-	-	-
C Industria e minierave dhe ekstraktuese	9	5	5	-	4	3	1
D Industria përpunuese	199	44	38	6	155	148	7
E Furnizimi me energji elektrike, gaz dhe ujë	3	3	3	-	-	-	-
F Ndërtimtaria	183	56	47	9	127	117	10
G Tregtia me shumice dhe pakicë, riparimi i automjeteve motorike, motoçikletave, mallrat personale dhe të amvisërisë	740	65	60	5	675	668	7
H Hotelet dhe restorantet	239	23	20	3	216	205	11
I Transporti, depot dhe telekomunikacioni	195	22	17	5	173	171	2
J Aktivitetet financiare	11	7	6	1	4	4	-
K Pasuritë e patundshme, dhënia me qira dhe aktivitet e biznesit	155	38	35	3	117	115	2
L Administrimi dhe mbrojtja publike, mbrojtja e obligueshme sociale	6	1	-	1	5	5	-
M Arsimi	16	1	1	-	15	15	-
N Shëndetësia	44	5	4	1	39	38	1
O Aktivitetet tjera shoqërore (sociale) dhe personale	143	11	8	3	132	131	1
P Ekonomitë shtëpiake private me persona të punësuar	-	-	-	-	-	-	-

**Figura 3. Ndërmarrje të reja sipas seksioneve të aktiviteteve ekonomike në T2 2009 (përqindje)**

**Tabela 5. Struktura e ndërmarrjeve të reja sipas seksioneve të aktiviteteve ekonomike formës legal të organizmit dhe kategorisë së numrit të punësuarve në T2 2009**

Seksionet e veprimtarive ekonomike	Total	Kategoria e numrit të punësuarve					
		biznese Jo-individuale			biznese individuale		
		Gjithsej	1-4	5 e mbi	Gjithsej	1-4	5 e mbi
<b>Gjithsej</b>	<b>100</b>	<b>100</b>	<b>100</b>	<b>100</b>	<b>100</b>	<b>100</b>	<b>100</b>
A Bujqësia, gjuetia dhe pylltaria	2.21	3.75	3.54	5.13	1.95	2.00	0.00
B Peshkimi	0.05	0.34	0.39	0.00	0.00	0.00	0.00
C Industria e minierave dhe ekstraktuese	0.45	1.71	1.97	0.00	0.24	0.18	2.38
D Industria përpunuese	10.01	15.02	14.96	15.38	9.14	8.95	16.67
E Furnizimi me energji elektrike, gaz dhe ujë	0.15	1.02	1.18	0.00	0.00	0.00	0.00
F Ndërtimtaria	9.21	19.11	18.50	23.08	7.49	7.08	23.81
G Tregtia me shumice dhe pakicë, riparimi i automjeteve motorike, motoçikletave, mallrat personale dhe të amvisërisë	37.22	22.18	23.62	12.82	39.82	40.41	16.67
H Hotelet dhe restorantet	12.02	7.85	7.87	7.69	12.74	12.40	26.19
I Transporti, depot dhe telekomunikacioni	9.81	7.51	6.69	12.82	10.21	10.34	4.76
J Aktivitetet financiare	0.55	2.39	2.36	2.56	0.24	0.24	0.00
K Pasuritë e patundshme, dhënia me qira dhe aktivitet e biznesit	7.80	12.97	13.78	7.69	6.90	6.96	4.76
L Administrimi dhe mbrojtja publike, mbrojtja e oblig. sociale	0.30	0.34	0.00	2.56	0.29	0.30	0.00
M Arsimi	0.80	0.34	0.39	0.00	0.88	0.91	0.00
N Shëndetësia	2.21	1.71	1.57	2.56	2.30	2.30	2.38
O Aktivitetet tjera shoqërore (sociale) dhe personale	7.19	3.75	3.15	7.69	7.79	7.92	2.38
P Ekonomitë shtëpiake private me p. të punësuar	0.00	0.00	0.00	0.00	0.00	0.00	0.00

## Numri i ndërmarrjeve të reja sipas komunave dhe aktiviteteve ekonomike

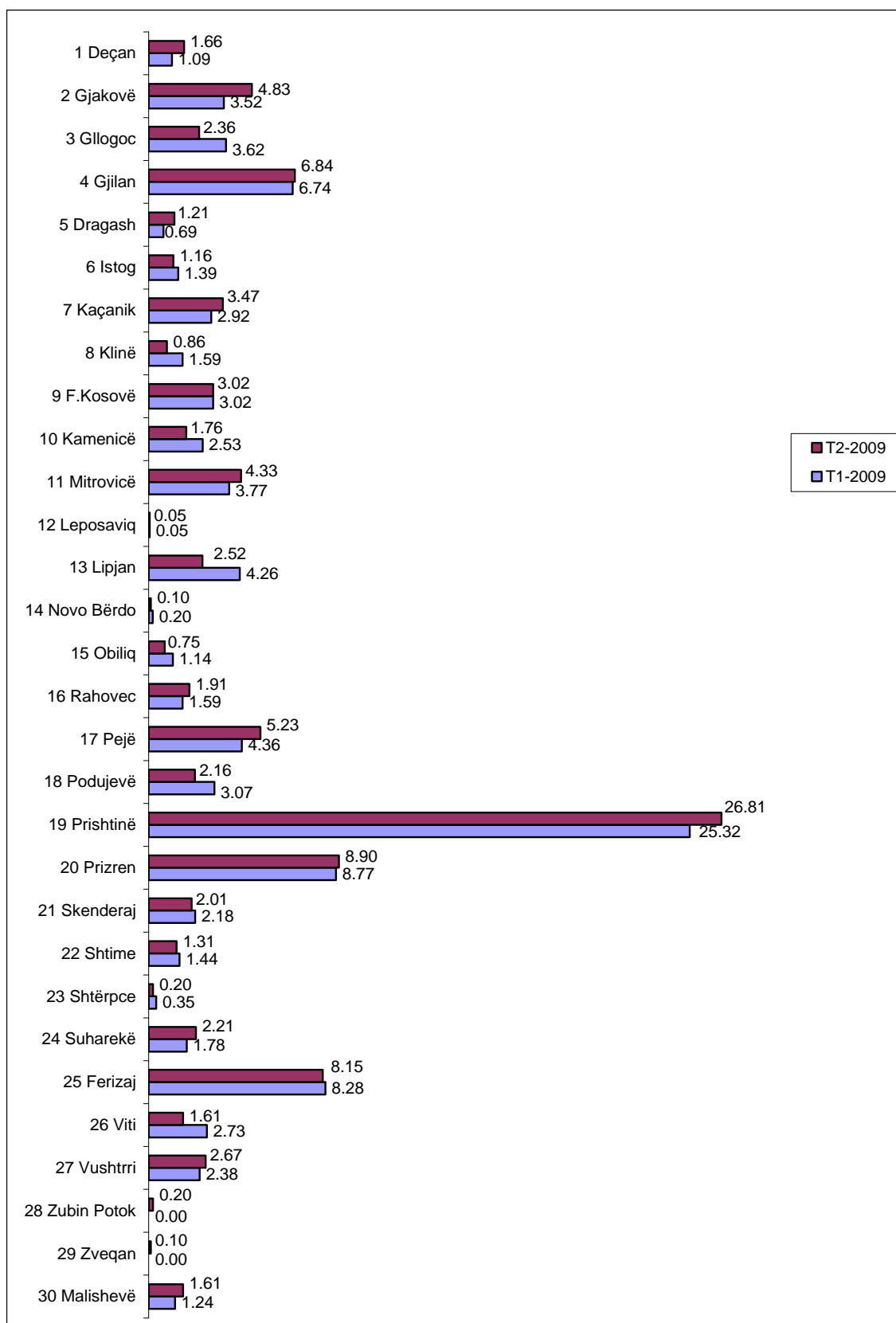
Tabela 6. Numri i ndërmarrjeve të reja sipas komunave dhe seksioneve të aktiviteteve ekonomike në T1 2009

Seksionet e aktiviteteve ekonomike	Gjithsej	Bujqësia, gjuetia dhe pylltaria		Peshkimi	Industria e minierave dhe ekstraktuese	Industria përpunuese	Furnizimi me energji elektrike, gaz dhe ujë	Ndërtimtaria	Tregtia me shumicë dhe pakicë, riparimi i automjeteve motorike, motoçikletave, mallrat personale dhe të amvisërisë	Hotelet dhe restorantet	Transporti, depot dhe telekomunikacioni	Aktivitetet financiare	Pasuritë e patundshme, dhënia me qira dhe aktivitetet e biznesit	Administrimi dhe mbrojtja publike, mbrojtja e obligueshme sociale	Arsimi	Shëndetësia	Aktivitetet tjera shoqërore (sociale) dhe personale	Ekonomitë shtëpiake private me p. të punësuar
		A	B															
Gjithsej Kosovë	2018	50	1	8	181	5	193	787	222	239	11	148	7	19	36	111	-	
01 Deçan	22	1	-	-	4	-	2	6	3	1	-	1	-	1	-	3	-	
02 Gjakovë	71	-	-	-	9	-	9	28	6	3	1	3	-	2	1	9	-	
03 Gillogoc	73	2	-	-	7	-	5	28	4	16	-	3	-	3	-	5	-	
04 Gjilan	136	4	-	-	9	-	11	70	11	8	1	8	1	-	6	7	-	
05 Dragash	14	-	-	-	3	-	-	3	5	2	-	-	-	-	1	-	-	
06 Istog	28	1	-	-	1	-	3	12	4	3	-	2	-	-	1	1	-	
07 Kaçanik	59	1	-	1	5	-	4	10	7	22	-	2	-	-	2	5	-	
08 Klinë	32	1	-	2	2	-	5	8	4	4	-	3	-	-	-	3	-	
09 F.Kosovë	61	2	-	-	6	-	10	16	9	10	1	1	-	1	3	2	-	
10 Kamenicë	51	1	-	1	1	-	4	21	5	9	-	2	-	1	2	4	-	
11 Mitrovicë	76	5	-	-	4	-	7	28	6	19	-	1	-	-	3	3	-	
12 Leposaviq	1	-	-	-	-	-	1	-	-	-	-	-	-	-	-	-	-	
13 Lipjan	86	3	-	-	5	-	9	31	10	16	-	6	-	-	2	4	-	
14 Novo Bërdo	4	2	-	-	-	-	1	1	-	-	-	-	-	-	-	-	-	
15 Obiliq	23	-	-	-	1	-	3	11	1	7	-	-	-	-	-	-	-	
16 Rahovec	32	1	-	1	5	-	1	12	3	5	-	1	-	-	-	3	-	
17 Pejë	88	6	-	1	8	-	9	36	16	6	-	4	-	-	1	1	-	
18 Podujevë	62	2	-	-	8	-	9	26	7	5	-	2	-	-	2	1	-	
19 Prishtinë	511	6	1	1	34	3	44	217	55	22	7	73	4	4	6	34	-	
20 Prizren	177	2	-	-	25	-	10	75	28	10	-	15	-	4	1	7	-	
21 Skenderaj	44	-	-	-	3	-	8	18	5	4	-	4	-	-	1	1	-	
22 Shtime	29	2	-	-	4	1	2	9	3	7	-	-	-	1	-	-	-	
23 Shtërpce	7	-	-	-	1	-	-	-	1	4	1	-	-	-	-	-	-	
24 Suharekë	36	1	-	-	6	-	8	12	4	2	-	1	-	-	1	1	-	
25 Ferizaj	167	2	-	1	17	-	21	59	16	27	-	10	-	1	2	11	-	
26 Viti	55	4	-	-	5	1	4	23	1	10	-	2	2	-	-	3	-	
27 Vushtrri	48	1	-	-	5	-	-	18	6	11	-	4	-	-	1	2	-	
28 Zubin Potok	-	-	-	-	-	-	-	-	-	-	-	-	-	-	-	-	-	
29 Zveqan	-	-	-	-	-	-	-	-	-	-	-	-	-	-	-	-	-	
30 Malishevë	25	-	-	-	3	-	3	9	2	6	-	-	-	1	-	1	-	

**Tabela 7. Numri i ndërmarrjeve të reja sipas komunave dhe seksioneve të aktiviteteve ekonomike në T2 2009**

Seksionet e aktiviteteve ekonomike	Gjithsej	A	B	C	D	E	F	G	H	I	J	K	L	M	N	O	P
		Bujqësia, gjuetia dhe pylltaria	Peshkimi	Industria e minierave dhe ekstraktuese	Industria përpunuese	Furnizimi me energji elektrike, gaz dhe ujë	Ndërtimtaria	Tregtia me shumice dhe pakicë, riparimi i automjeteve motorike, motoçikletave, mallrat personale dhe të amvisërisë	Hotelet dhe restorantet	Transporti, depot dhe telekomunikacioni	Aktivitetet financiare	Pasuritë e patundshme, dhënia me qira dhe aktivitetet e biznesit	Administrimi dhe mbrojtja publike, mbrojtja e obligueshme sociale	Arsimi	Shëndetësia	Aktivitetet tjera shoqërore (sociale) dhe personale	Ekonomitë shtëpiake private me persona të punësuar
Gjithsej Kosovë	<b>1988</b>	<b>44</b>	<b>1</b>	<b>9</b>	<b>199</b>	<b>3</b>	<b>183</b>	<b>740</b>	<b>239</b>	<b>195</b>	<b>11</b>	<b>155</b>	<b>6</b>	<b>16</b>	<b>44</b>	<b>143</b>	<b>-</b>
01 Deçan	33	1	-	-	2	-	3	9	8	2	-	4	-	-	2	2	-
02 Gjakovë	96	-	-	-	11	-	5	36	10	8	-	7	-	-	3	16	-
03 Gllogoc	47	1	-	-	3	-	8	14	1	11	-	1	-	1	2	5	-
04 Gjilan	136	2	-	-	12	1	9	71	18	7	-	6	-	-	2	8	-
05 Dragash	24	1	-	-	1	-	1	10	2	5	-	-	1	-	-	3	-
06 Istog	23	-	1	-	5	-	1	8	2	3	1	1	-	-	-	1	-
07 Kaçanik	69	8	-	-	8	-	8	25	7	10	-	-	-	-	-	3	-
08 Klinë	17	-	-	-	1	-	2	5	1	2	-	5	-	1	-	-	-
09 F.Kosovë	60	-	-	-	5	-	8	22	6	6	-	4	1	-	3	5	-
10 Kamenicë	35	1	-	-	1	-	6	12	5	5	-	3	-	-	-	2	-
11 Mitrovicë	86	1	-	1	5	-	8	38	11	12	1	3	-	-	1	5	-
12 Leposaviq	1	-	-	-	1	-	-	-	-	-	-	-	-	-	-	-	-
13 Lipjan	50	-	-	4	7	-	4	21	4	5	-	1	-	1	2	1	-
14 Novo Bërdo	2	-	-	-	1	-	-	1	-	-	-	-	-	-	-	-	-
15 Obiliq	15	1	-	-	4	-	2	4	3	1	-	-	-	-	-	-	-
16 Rahovec	38	1	-	2	4	-	3	19	5	-	-	1	-	-	-	3	-
17 Pejë	104	3	-	-	10	-	6	43	14	7	1	4	1	-	1	14	-
18 Podujevë	43	3	-	-	4	-	5	16	5	5	-	1	-	-	1	3	-
19 Prishtinë	533	10	-	1	54	2	56	175	65	29	7	80	3	8	14	29	-
20 Prizren	177	2	-	-	22	-	12	73	24	16	-	10	-	-	4	14	-
21 Skenderaj	40	1	-	-	4	-	4	14	4	9	-	1	-	-	-	3	-
22 Shtime	26	1	-	1	2	-	2	8	2	7	-	-	-	-	2	1	-
23 Shtërpce	4	-	-	-	-	-	-	2	-	2	-	-	-	-	-	-	-
24 Suharekë	44	1	-	-	3	-	6	17	6	2	-	6	-	-	1	2	-
25 Ferizaj	162	4	-	-	14	-	10	56	21	24	1	11	-	1	4	16	-
26 Viti	32	1	-	-	3	-	5	8	3	4	-	2	-	2	1	3	-
27 Vushtrri	53	1	-	-	6	-	4	18	10	7	-	3	-	-	1	3	-
28 Zubin Potok	4	-	-	-	1	-	-	3	-	-	-	-	-	-	-	-	-
29 Zveqan	2	-	-	-	1	-	-	1	-	-	-	-	-	-	-	-	-
30 Malishevë	32	-	-	-	4	-	5	11	2	6	-	1	-	2	-	1	-

Figura 4. Paraqitja grafike e ndërmarrjeve nëpër komuna në T1 dhe T2 2009 (në përqindje)



**Ndërmarrjet e reja Individuale dhe ato JO-individuale**
**Tabela 8. Numri i ndërmarrjeve të reja individuale sipas komunave dhe seksioneve të aktiviteteve ekonomike në T1 2009**

Seksionet e aktiviteteve ekonomike		Bizneset Individuale															
		Bujqësia, gjuetia dhe pylltaria	Peshkimi	Industria e minierave dhe ekstraktuese	Industria përpunuese	Furnizimi me energji elektrike, gaz dhe ujë	Ndërtimtaria	Tregtia me shumice dhe pakicë, riparimi i automjeteve motorike, motoçikletave, mallrat personale dhe të amvisërisë	Hotelet dhe restorantet	Transporti, depot dhe telekomunikacioni	Aktivitetet financiare	Pasuritë e patundshme, dhënia me qira dhe aktivitetet e biznesit	Administrimi dhe mbrojtja publike, mbrojtja e obligueshme sociale	Arsimi	Shëndetësia	Aktivitetet tjera shoqërore (sociale) dhe personale	Ekonomitë shtëpiake private me pers. të punësuar
Gjithsej	Gjithsej	A	B	C	D	E	F	G	H	I	J	K	L	M	N	O	P
Gjithsej Kosovë	<b>1699</b>	<b>39</b>	<b>1</b>	<b>3</b>	<b>140</b>	<b>1</b>	<b>147</b>	<b>679</b>	<b>207</b>	<b>223</b>	<b>2</b>	<b>102</b>	<b>4</b>	<b>17</b>	<b>36</b>	<b>98</b>	-
01 Deçan	19	1	-	-	3	-	2	4	3	1	-	1	-	1	-	3	-
02 Gjakovë	61	-	-	-	8	-	8	26	5	2	-	2	-	2	1	7	-
03 Glllogoc	68	1	-	-	6	-	4	27	4	16	-	2	-	3	-	5	-
04 Gjilan	120	3	-	-	6	-	9	66	11	6	-	7	-	-	6	6	-
05 Dragash	14	-	-	-	3	-	-	3	5	2	-	-	-	-	1	-	-
06 Istog	27	-	-	-	1	-	3	12	4	3	-	2	-	-	1	1	-
07 Kaçanik	53	1	-	-	4	-	2	9	7	21	-	2	-	-	2	5	-
08 Klinë	31	1	-	1	2	-	5	8	4	4	-	3	-	-	-	3	-
09 F.Kosovë	50	2	-	-	3	-	5	15	8	10	-	1	-	1	3	2	-
10 Kamenicë	48	1	-	1	1	-	3	20	5	9	-	2	-	1	2	3	-
11 Mitrovicë	71	4	-	-	2	-	7	28	6	17	-	1	-	-	3	3	-
12 Leposaviq	1	-	-	-	-	-	1	-	-	-	-	-	-	-	-	-	-
13 Lipjan	75	3	-	-	4	-	8	26	9	15	-	4	-	-	2	4	-
14 Novo Bërdo	4	2	-	-	-	-	1	1	-	-	-	-	-	-	-	-	-
15 Obiliq	16	-	-	-	-	-	2	7	-	7	-	-	-	-	-	-	-
16 Rahovec	29	1	-	-	3	-	1	12	3	5	-	1	-	-	-	3	-
17 Pejë	77	5	-	-	6	-	8	32	14	6	-	4	-	-	1	1	-
18 Podujevë	58	2	-	-	8	-	9	24	5	5	-	2	-	-	2	1	-
19 Prishtinë	333	2	1	1	20	-	18	153	49	14	2	37	2	3	6	25	-
20 Prizren	169	2	-	-	24	-	9	72	28	9	-	14	-	3	1	7	-
21 Skenderaj	43	-	-	-	3	-	8	17	5	4	-	4	-	-	1	1	-
22 Shtime	24	1	-	-	4	-	2	6	3	7	-	-	-	1	-	-	-
23 Shtërpce	5	-	-	-	-	-	-	-	1	4	-	-	-	-	-	-	-
24 Suharekë	35	1	-	-	6	-	7	12	4	2	-	1	-	-	1	1	-
25 Ferizaj	148	2	-	-	12	-	18	53	16	27	-	6	-	1	2	11	-
26 Viti	50	3	-	-	5	1	4	19	1	10	-	2	2	-	-	3	-
27 Vushtrri	46	1	-	-	4	-	-	18	5	11	-	4	-	-	1	2	-
28 Zubin Potok	-	-	-	-	-	-	-	-	-	-	-	-	-	-	-	-	-
29 Zveqan	-	-	-	-	-	-	-	-	-	-	-	-	-	-	-	-	-
30 Malishevë	24	-	-	-	2	-	3	9	2	6	-	-	-	1	-	1	-

**Tabela 9. Numri i ndërmarrjeve të reja Jo-individuele sipas komunave dhe seksioneve të aktiviteteve ekonomike në T1 2009**

		Bizneset JO-Individuele															
Seksionet e aktiviteteve ekonomike	Gjithsej	A	B	C	D	E	F	G	H	I	J	K	L	M	N	O	P
		Bujqësia, gjëetia dhe pylltaria	Peshkimi	Industria e minierave dhe ekstraktuese	Industria përpunuese	Furnizimi me energji elektrike, gaz dhe ujë	Ndërtimtaria	Tregtia me shumicë dhe pakicë, riparimi i automjeteve motorike, motoçikletave, mallrat personale dhe të amvisërisë	Hotelet dhe restorantet	Transporti, depot dhe telekomunikacioni	Aktivitetet financiare	Pasuritë e patundshme, dhënia me qira dhe aktivitetet e biznesit	Administrimi dhe mbrojtja publike, mbrojtja e obligueshme sociale	Arsimi	Shëndetësia	Aktivitetet tjera shoqërore (sociale) dhe personale	Ekonomitë shtëpiake private me persona të punësuar
Gjithsej Kosovë	319	11	-	5	41	4	46	108	15	16	9	46	3	2	-	13	-
01 Deçan	3	-	-	-	1	-	-	2	-	-	-	-	-	-	-	-	-
02 Gjakovë	10	-	-	-	1	-	1	2	1	1	1	-	-	-	-	2	-
03 Gllgoc	5	1	-	-	1	-	1	1	-	-	-	1	-	-	-	-	-
04 Gjilan	16	1	-	-	3	-	2	4	-	2	1	1	1	-	-	1	-
05 Dragash	-	-	-	-	-	-	-	-	-	-	-	-	-	-	-	-	-
06 Istog	1	1	-	-	-	-	-	-	-	-	-	-	-	-	-	-	-
07 Kaçanik	6	-	-	1	1	-	2	1	-	1	-	-	-	-	-	-	-
08 Klinë	1	-	-	1	-	-	-	-	-	-	-	-	-	-	-	-	-
09 F.Kosovë	11	-	-	-	3	-	5	1	1	-	1	-	-	-	-	-	-
10 Kamenicë	3	-	-	-	-	-	1	1	-	-	-	-	-	-	-	1	-
11 Mitrovicë	5	1	-	-	2	-	-	-	-	2	-	-	-	-	-	-	-
12 Leposaviq	-	-	-	-	-	-	-	-	-	-	-	-	-	-	-	-	-
13 Lipjan	11	-	-	-	1	-	1	5	1	1	-	2	-	-	-	-	-
14 Novo Bërdo	-	-	-	-	-	-	-	-	-	-	-	-	-	-	-	-	-
15 Obiliq	7	-	-	-	1	-	1	4	1	-	-	-	-	-	-	-	-
16 Rahovec	3	-	-	1	2	-	-	-	-	-	-	-	-	-	-	-	-
17 Pejë	11	1	-	1	2	-	1	4	2	-	-	-	-	-	-	-	-
18 Podujevë	4	-	-	-	-	-	-	2	2	-	-	-	-	-	-	-	-
19 Prishtinë	178	4	-	-	14	3	26	64	6	8	5	36	2	1	-	9	-
20 Prizren	8	-	-	-	1	-	1	3	-	1	-	1	-	1	-	-	-
21 Skenderaj	1	-	-	-	-	-	-	1	-	-	-	-	-	-	-	-	-
22 Shtime	5	1	-	-	-	1	-	3	-	-	-	-	-	-	-	-	-
23 Shtërpce	2	-	-	-	1	-	-	-	-	-	1	-	-	-	-	-	-
24 Suharekë	1	-	-	-	-	-	1	-	-	-	-	-	-	-	-	-	-
25 Ferizaj	19	-	-	1	5	-	3	6	-	-	-	4	-	-	-	-	-
26 Viti	5	1	-	-	-	-	-	4	-	-	-	-	-	-	-	-	-
27 Vushtri	2	-	-	-	1	-	-	-	1	-	-	-	-	-	-	-	-
28 Zubin Potok	-	-	-	-	-	-	-	-	-	-	-	-	-	-	-	-	-
29 Zveçan	-	-	-	-	-	-	-	-	-	-	-	-	-	-	-	-	-
30 Malishevë	1	-	-	-	1	-	-	-	-	-	-	-	-	-	-	-	-

**Tabela 10. Numri i ndërmarrjeve të reja individuale sipas komunave dhe seksioneve të aktiviteteve ekonomike në T2 2009**

Seksionet e aktiviteteve ekonomike		Bizneset Individuale															
		A	B	C	D	E	F	G	H	I	J	K	L	M	N	O	P
Gjithsej	Gjithsej	Bujqësia, gjuetia dhe pylltaria	Peshkimi	Industria e minierave dhe ekstraktuese	Industria përpunuese	Furnizimi me energji elektrike, gaz dhe ujë	Ndërtimtaria	Tregtia me shumice dhe pakicë, riparimi i automjeteve motorike, motoçikletave, malltrat personale dhe të arvizisë	Hotelet dhe restorantet	Transporti, depot dhe telekomunikacioni	Aktivitetet financiare	Pasuritë e patundshme, dhënia me qira dhe aktivitetet e biznesit	Administrimi dhe mbrojtja publike, mbrojtja e obligueshme sociale	Arsimi	Shëndetësia	Aktivitetet tjera shoqërore (sociale) dhe personale	Ekonomitë shtëpiake private me persona të punësuar
Gjithsej Kosovë	1695	33	-	4	155	0	127	675	216	173	4	117	5	15	39	132	-
01 Deçan	31	1	-	-	1	-	2	9	8	2	-	4	-	-	2	2	-
02 Gjakovë	92	-	-	-	10	-	4	34	10	8	-	7	-	-	3	16	-
03 Gllgoc	45	1	-	-	3	-	8	14	1	9	-	1	-	1	2	5	-
04 Gjilan	119	1	-	-	10	-	5	66	15	6	-	6	-	-	2	8	-
05 Dragash	24	1	-	-	1	-	1	10	2	5	-	-	1	-	-	3	-
06 Istog	22	-	-	-	5	-	1	8	2	3	1	1	-	-	-	1	-
07 Kaçanik	66	6	-	-	7	-	8	25	7	10	-	-	-	-	-	3	-
08 Klinë	16	-	-	-	1	-	2	5	1	1	-	5	-	1	-	-	-
09 F.Kosovë	50	-	-	-	3	-	7	17	5	6	-	3	1	-	3	5	-
10 Kamenicë	32	1	-	-	-	-	5	11	5	5	-	3	-	-	-	2	-
11 Mitrovicë	77	-	-	-	4	-	6	35	10	12	1	3	-	-	1	5	-
12 Leposaviq	0	-	-	-	-	-	-	-	-	-	-	-	-	-	-	-	-
13 Lipjan	38	-	-	1	3	-	2	18	4	5	-	1	-	1	2	1	-
14 Novo Bërdo	2	-	-	-	1	-	-	1	-	-	-	-	-	-	-	-	-
15 Obiliq	12	1	-	-	2	-	1	4	3	1	-	-	-	-	-	-	-
16 Rahovec	36	1	-	2	3	-	2	19	5	-	-	1	-	-	-	3	-
17 Pejë	98	2	-	-	10	-	4	41	14	7	1	4	-	-	1	14	-
18 Podujevë	40	3	-	-	3	-	4	15	5	5	-	1	-	-	1	3	-
19 Prishtinë	361	4	-	-	34	-	23	145	50	15	-	47	3	7	12	21	-
20 Prizren	161	2	-	-	20	-	10	66	23	15	-	8	-	-	3	14	-
21 Skenderaj	38	1	-	-	4	-	4	14	3	9	-	1	-	-	-	2	-
22 Shtime	23	1	-	1	1	-	1	8	2	7	-	-	-	-	2	-	-
23 Shtërpce	3	-	-	-	-	-	-	1	-	2	-	-	-	-	-	-	-
24 Suharekë	43	1	-	-	3	-	5	17	6	2	-	6	-	-	1	2	-
25 Ferizaj	150	4	-	-	13	-	8	53	21	21	1	9	-	1	3	16	-
26 Viti	31	1	-	-	2	-	5	8	3	4	-	2	-	2	1	3	-
27 Vushtrri	51	1	-	-	6	-	4	18	10	7	-	3	-	-	-	2	-
28 Zubin Potok	3	-	-	-	1	-	-	2	-	-	-	-	-	-	-	-	-
29 Zveçan	2	-	-	-	1	-	-	1	-	-	-	-	-	-	-	-	-
30 Malishevë	29	-	-	-	3	-	5	10	1	6	-	1	-	2	-	1	-

**Tabela 11. Numri i ndërmarrjeve të reja Jo-individuele sipas komunave dhe seksioneve të aktiviteteve ekonomike në T2 2009**

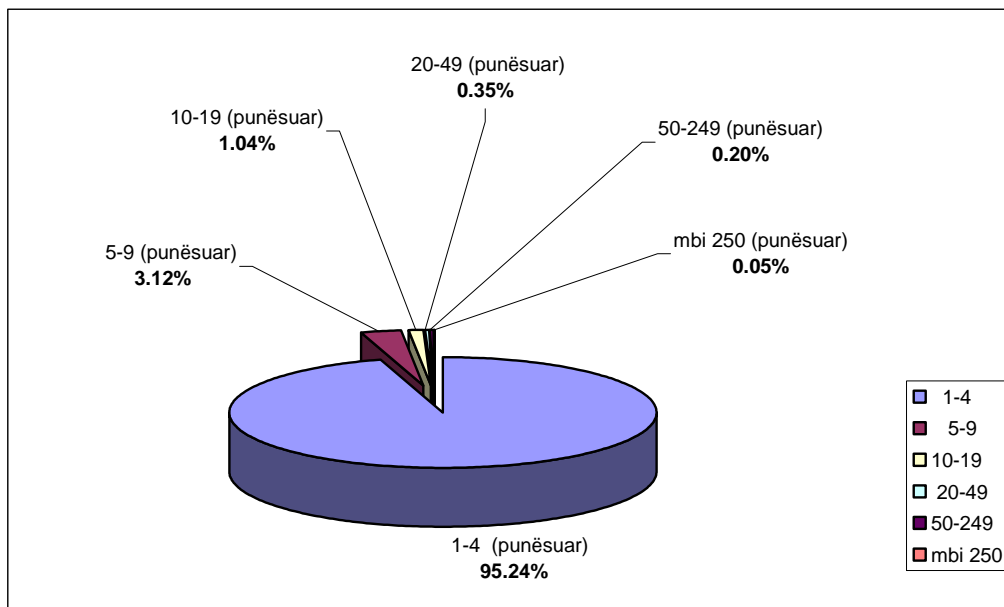
Seksionet e aktiviteteve ekonomike		Bizneset JO-Individuele																
		Bujqësia, gjuetia dhe pylltaria	Peshkimi	Industria e minerave dhe ekstrakte	Industria përpunuese	Furnizimi me energji elektrike, gaz dhe ujë	Ndërtimtaria	Tregtia me shumice dhe pakicë, riparimi i automjeteve motorike, motoçikletave, mallrat personale dhe të amvisërisë	Hotelet dhe restorantet	Transporti, depot dhe telekomunikacioni	Aktivitetet financiare	Pasuritë e patundshme, dhënia me qira dhe aktivitetet e biznesit	Administrimi dhe mbrojtja publike, mbrojtja e obligueshme sociale	Arsimi	Shëndetësia	Aktivitetet tjera shoqërore (sociale) dhe personale	Ekonomitë shtëpiake private me persona të punësuar	
Gjithsej	Gjithsej	A	B	C	D	E	F	G	H	I	J	K	L	M	N	O	P	
Gjithsej Kosovë	293	11	1	5	44	3	56	65	23	22	7	38	1	1	5	11	-	
01 Deçan	2	-	-	-	1	-	1	-	-	-	-	-	-	-	-	-	-	
02 Gjakovë	4	-	-	-	1	-	1	2	-	-	-	-	-	-	-	-	-	
03 Glogoc	2	-	-	-	-	-	-	-	-	2	-	-	-	-	-	-	-	
04 Gjilan	17	1	-	-	2	1	4	5	3	1	-	-	-	-	-	-	-	
05 Dragash	-	-	-	-	-	-	-	-	-	-	-	-	-	-	-	-	-	
06 Istog	1	-	1	-	-	-	-	-	-	-	-	-	-	-	-	-	-	
07 Kaçanik	3	2	-	-	1	-	-	-	-	-	-	-	-	-	-	-	-	
08 Klinë	1	-	-	-	-	-	-	-	-	1	-	-	-	-	-	-	-	
09 F.Kosovë	10	-	-	-	2	-	1	5	1	-	-	1	-	-	-	-	-	
10 Kamenicë	3	-	-	-	1	-	1	1	-	-	-	-	-	-	-	-	-	
11 Mitrovicë	9	1	-	1	1	-	2	3	1	-	-	-	-	-	-	-	-	
12 Leposaviq	1	-	-	-	1	-	-	-	-	-	-	-	-	-	-	-	-	
13 Lipjan	12	-	-	3	4	-	2	3	-	-	-	-	-	-	-	-	-	
14 Novo Bërdo	-	-	-	-	-	-	-	-	-	-	-	-	-	-	-	-	-	
15 Obiliq	3	-	-	-	2	-	1	-	-	-	-	-	-	-	-	-	-	
16 Rahovec	2	-	-	-	1	-	1	-	-	-	-	-	-	-	-	-	-	
17 Pejë	6	1	-	-	-	-	2	2	-	-	-	-	1	-	-	-	-	
18 Podujevë	3	-	-	-	1	-	1	1	-	-	-	-	-	-	-	-	-	
19 Prishtinë	172	6	-	1	20	2	33	30	15	14	7	33	-	1	2	8	-	
20 Prizren	16	-	-	-	2	-	2	7	1	1	-	2	-	-	1	-	-	
21 Skenderaj	2	-	-	-	-	-	-	-	1	-	-	-	-	-	-	1	-	
22 Shtime	3	-	-	-	1	-	1	-	-	-	-	-	-	-	-	1	-	
23 Shtërpce	1	-	-	-	-	-	-	1	-	-	-	-	-	-	-	-	-	
24 Suharekë	1	-	-	-	-	-	1	-	-	-	-	-	-	-	-	-	-	
25 Ferizaj	12	-	-	-	1	-	2	3	-	3	-	2	-	-	1	-	-	
26 Viti	1	-	-	-	1	-	-	-	-	-	-	-	-	-	-	-	-	
27 Vushtri	2	-	-	-	-	-	-	-	-	-	-	-	-	-	1	1	-	
28 Zubin Potok	1	-	-	-	-	-	-	1	-	-	-	-	-	-	-	-	-	
29 Zveqan	-	-	-	-	-	-	-	-	-	-	-	-	-	-	-	-	-	
30 Malishevë	3	-	-	-	1	-	-	1	1	-	-	-	-	-	-	-	-	

## Ndërmarrjet e reja sipas seksioneve të aktiviteteve ekonomike dhe kategorisë së numrit të punësuarve

**Tabela 12. Numri i ndërmarrjeve të reja sipas seksioneve të aktiviteteve ekonomike dhe kategorisë së numrit të punësuarve në T1 2009**

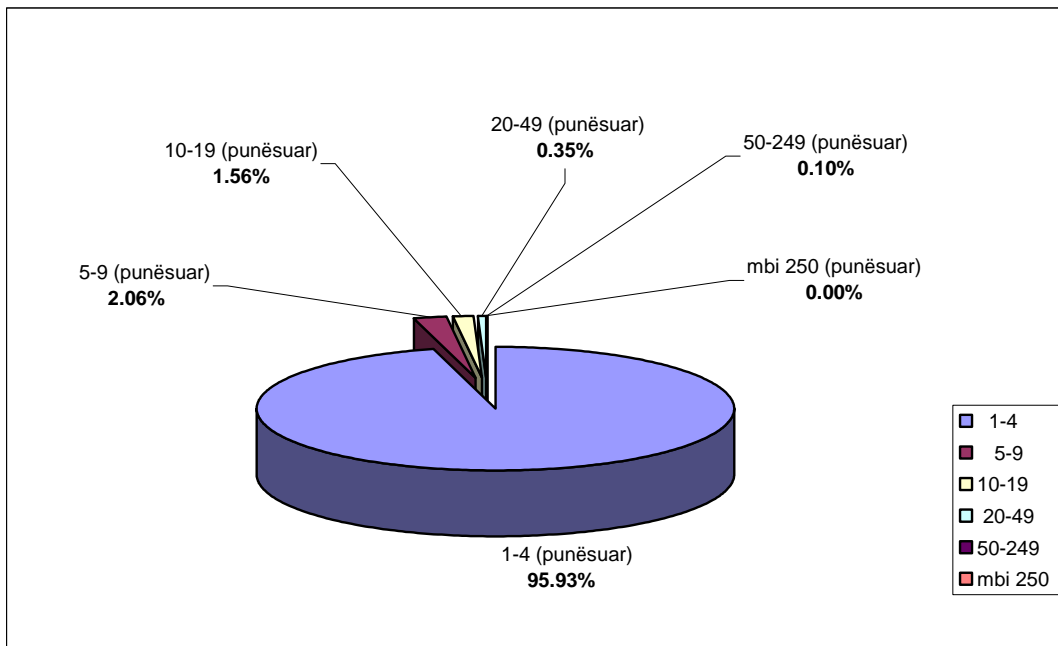
Seksionet e veprimtarive ekonomike	Gjithsej	Kategoria e numrit te punësuarve					
		1-4	5-9	10-19	20-49	50-249	mbi 250
<b>Gjithsej</b>	<b>2018</b>	<b>1922</b>	<b>63</b>	<b>21</b>	<b>7</b>	<b>4</b>	<b>1</b>
A Bujqësia, gjuetia dhe pylltaria	50	47	2	1	-	-	-
B Peshkimi	1	1	-	-	-	-	-
C Industria e minierave dhe ekstraktuese	8	7	1	-	-	-	-
D Industria përpunuese	181	163	10	6	2	-	-
E Furnizimi me energji elektrike, gaz dhe ujë	5	4	-	-	1	-	-
F Ndërtimtaria	193	172	15	4	-	2	-
G Tregtia me shumice dhe pakicë, riparimi i automjeteve motorike, motoçikletave, mallrat personale dhe të amvisërisë	787	773	10	3	-	1	-
H Hotelet dhe restorantet	222	207	7	6	2	-	-
I Transporti, depot dhe telekomunikacioni	239	233	3	1	1	-	1
J Aktivitetet financiare	11	10	1	-	-	-	-
K Pasuritë e patundshme, dhënia me qira dhe aktivitet e biznesit	148	139	7	-	1	1	-
L Administrimi dhe mbrojtja publike, mbrojtja e obligueshme sociale	7	7	-	-	-	-	-
M Arsimi	19	19	-	-	-	-	-
N Shëndetësia	36	33	3	-	-	-	-
O Aktivitetet tjera shoqërore (sociale) dhe personale	111	107	4	-	-	-	-
P Ekonomitë shtëpiake private me persona të punësuar	-	-	-	-	-	-	-

**Figura 5. Struktura e ndërmarrjeve sipas e kategorisë së numrit të punësuarve në T1 2009**



**Tabela 13. Numri i ndërmarrjeve të reja sipas seksioneve të aktiviteteve ekonomike dhe kategorisë së numrit të punësuarve në T2 2009**

Seksionet e veprimtarive ekonomike	Gjithsej	Kategoria e numrit te punësuarve					
		1-4	5-9	10-19	20-49	50-249	mbi 250
<b>Gjithsej</b>	<b>1988</b>	<b>1907</b>	<b>41</b>	<b>31</b>	<b>7</b>	<b>2</b>	<b>-</b>
A Bujqësia, gjuetia dhe pylltaria	44	42	-	1	1	-	-
B Peshkimi	1	1	-	-	-	-	-
C Industria e minierave dhe ekstraktuese	9	8	-	1	-	-	-
D Industria përpunuese	199	186	8	4	1	-	-
E Furnizimi me energji elektrike, gaz dhe ujë	3	3	-	-	-	-	-
F Ndërtimtaria	183	164	9	7	2	1	-
G Tregtia me shumice dhe pakicë, riparimi i automjeteve motorike, motoçikletave, mallrat personale dhe të amvisërisë	740	728	7	5	-	-	-
H Hotelet dhe restorantet	239	225	9	4	1	-	-
I Transporti, depot dhe telekomunikacioni	195	188	4	2	1	-	-
J Aktivitetet financiare	11	10	1	-	-	-	-
K Pasuritë e patundshme, dhënia me qira dhe aktivitet e biznesit	155	150	2	3	-	-	-
L Administrimi dhe mbrojtja publike, mbrojtja e obligueshme sociale	6	5	-	1	-	-	-
M Arsimi	16	16	-	-	-	-	-
N Shëndetësia	44	42	1	1	-	-	-
O Aktivitetet tjera shoqërore (sociale) dhe personale	143	139	-	2	1	1	-
P Ekonomitë shtëpiake private me persona të punësuar	-	-	-	-	-	-	-

**Figura 6. Struktura e ndërmarrjeve sipas e kategorisë së numrit të punësuarve në T2 2009**


## Struktura e ndërmarrjeve të reja sipas madhësisë së numrit të punësuarve

Tabela 14. Struktura e NVM-ve sipas madhësisë për T1 2009

Struktura e NVM-ve sipas madhësisë				
Klasifikimi	Numri i punësuarve		Numri i Bizneseve	%
Mikrondërmarrje	1 - 9	punëtorë	1985	98.36
Ndërmarrje të Vogla	10 - 49	punëtorë	28	1.39
Ndërmarrje të Mesme	50 - 249	punëtorë	4	0.20
Ndërmarrje të Mëdha	250 - ...	punëtorë	1	0.05
<b>Gjithsej</b>			<b>2018</b>	<b>100.00</b>

Figura 7. Struktura e ndërmarrjeve sipas madhësisë për T1 2009

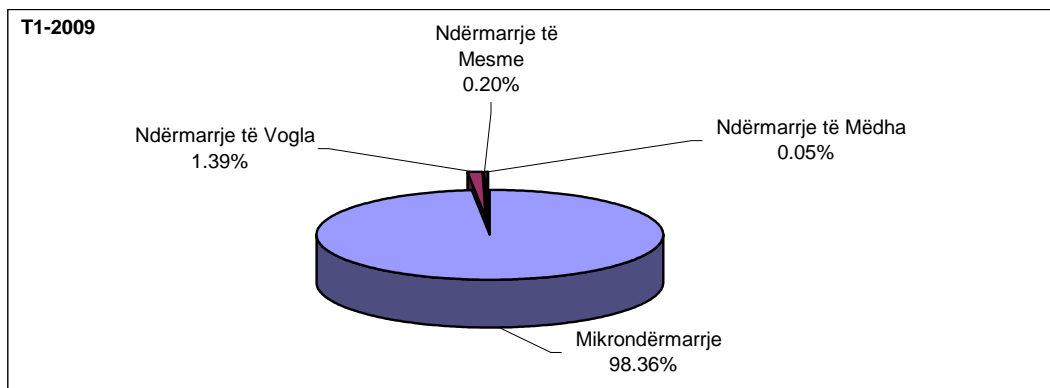
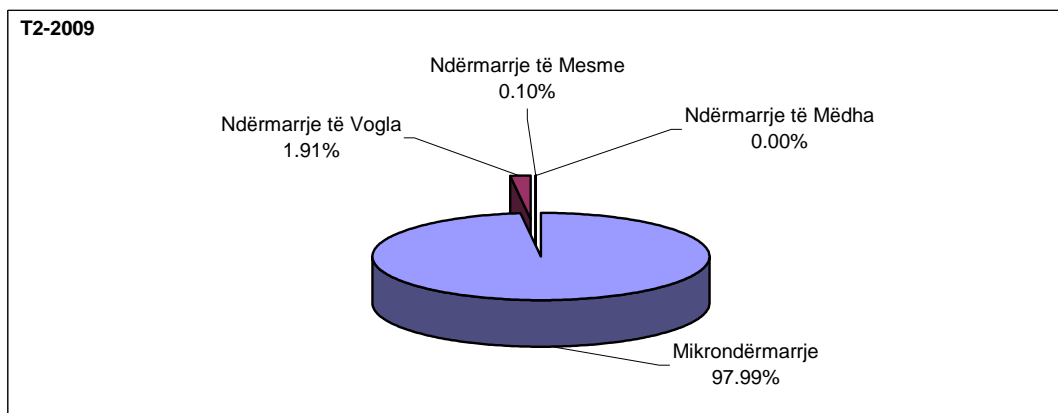


Tabela 15. Struktura e NVM-ve sipas madhësisë për T2 2009

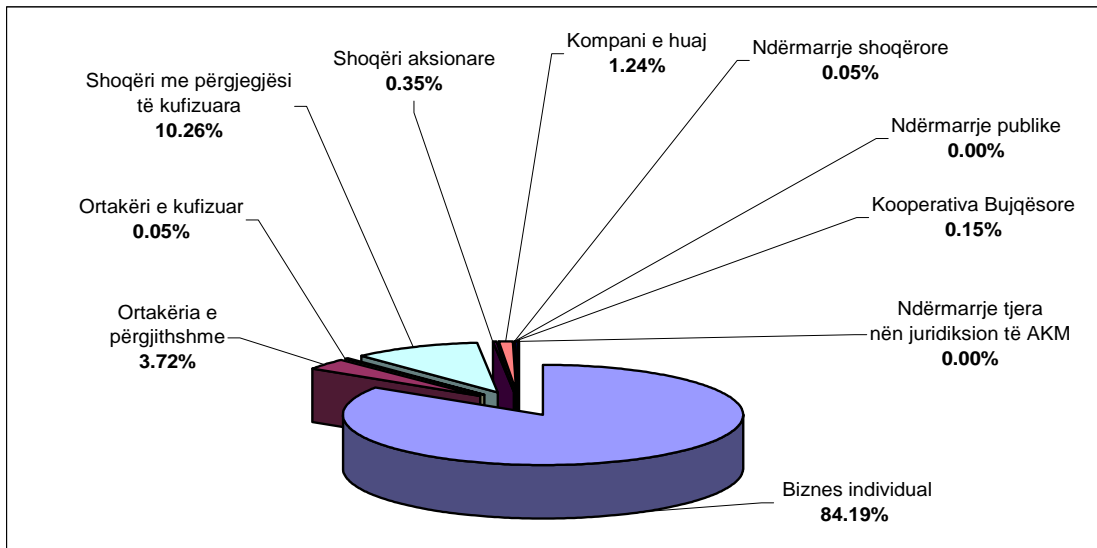
Struktura e NVM-ve sipas madhësisë				
Klasifikimi	Numri i punësuarve		Numri i Bizneseve	%
Mikrondërmarrje	1 - 9	punëtorë	1948	97.99
Ndërmarrje të Vogla	10 - 49	punëtorë	38	1.91
Ndërmarrje të Mesme	50 - 249	punëtorë	2	0.10
Ndërmarrje të Mëdha	250 - ...	punëtorë	0	0.00
<b>Gjithsej</b>			<b>1988</b>	<b>100.00</b>

Figura 8. Struktura e ndërmarrjeve sipas madhësisë në T2 2009



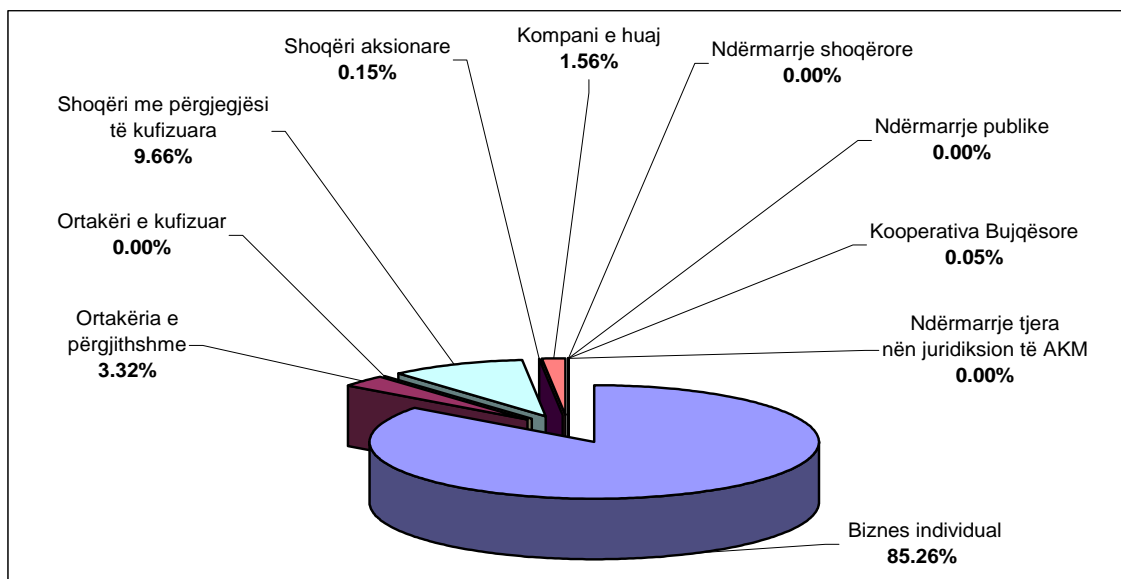
**Ndërmarrjet e reja sipas seksioneve ekonomike dhe formës legale**
**Tabela 16. Numri i ndërmarrjeve të reja sipas seksioneve të aktiviteteve ekonomike dhe formës legale të organizimit në T1 2009**

Seksionet e veprimtarive ekonomike	Forma legale e organizimit										
	Gjithsej	Biznes individual	Ortakëria e përgjithshme	Ortakëri e kufizuar	Shoqëri me përgjegjësi të kufizuara	Shoqëri aksionare	Kompani e huaj	Ndërmarrje shoqërore	Ndërmarrje publike	Kooperativa Bujqësore	Ndërmarrje tjera nën juridiksion të AKM
<b>Gjithsej</b>	<b>2018</b>	<b>1699</b>	<b>75</b>	<b>1</b>	<b>207</b>	<b>7</b>	<b>25</b>	<b>1</b>	<b>-</b>	<b>3</b>	<b>-</b>
A Bujqësia, gjuetia dhe pylltaria	50	39	2	-	6	-	-	-	-	3	-
B Peshkimi	1	1	-	-	-	-	-	-	-	-	-
C Industria e minierave dhe ekstraktuese	8	3	1	-	4	-	-	-	-	-	-
D Industria përpunuese	181	140	6	-	32	2	1	-	-	-	-
E Furnizimi me energji elektrike, gaz dhe ujë	5	1	-	-	4	-	-	-	-	-	-
F Ndërtimtaria	193	147	6	-	32	1	7	-	-	-	-
G Tregtia me shumice dhe pakicë, riparimi i automjeteve motorike, motoçikletave, mallrat personale dhe të amvisërisë	787	679	26	-	73	2	7	-	-	-	-
H Hotelet dhe restorantet	222	207	9	-	6	-	-	-	-	-	-
I Transporti, depot dhe telekomunikacioni	239	223	5	-	9	-	2	-	-	-	-
J Aktivitetet financiare	11	2	2	-	5	2	-	-	-	-	-
K Pasuritë e patundshme, dhënia me qira dhe aktivitet e biznesit	148	102	9	1	29	-	7	-	-	-	-
L Administrimi dhe mbrojtja publike, mbrojtja e obligueshme sociale	7	4	-	-	2	-	1	-	-	-	-
M Arsimi	19	17	1	-	-	-	-	1	-	-	-
N Shëndetësia	36	36	-	-	-	-	-	-	-	-	-
O Aktivitetet tjera shoqërore (sociale) dhe personale	111	98	8	-	5	-	-	-	-	-	-
P Ekonomitë shtëpiake private me persona të punësuar	-	-	-	-	-	-	-	-	-	-	-

**Figura 9. Ndërmarrjet e reja sipas formës legale të organizimit në T1 2009**


**Tabela 17. Numri i ndërmarrjeve të reja sipas seksioneve të aktiviteteve ekonomike dhe formës legale të organizimit në T2 2009**

Seksionet e veprimtarive ekonomike	Forma legale e organizimit										
	Gjithsej	Biznes individual	Ortakëria e përgjithshme	Ortakëri e kufizuar	Shoqëri me përgjegjësi të kufizuara	Shoqëri aksionare	Kompani e huaj	Ndërmarrje shoqërore	Ndërmarrje publike	Kooperativa Bujqësore	Ndërmarrje tjera nën juridiksion të AKM
<b>Gjithsej</b>	<b>1988</b>	<b>1695</b>	<b>66</b>	<b>-</b>	<b>192</b>	<b>3</b>	<b>31</b>	<b>-</b>	<b>-</b>	<b>1</b>	<b>-</b>
A Bujqësia, gjuetia dhe pylltaria	44	33	2	-	9	-	-	-	-	-	-
B Peshkimi	1	-	-	-	1	-	-	-	-	-	-
C Industria e minierave dhe ekstraktuese	9	4	-	-	4	-	1	-	-	-	-
D Industria përpunuese	199	155	10	-	32	-	2	-	-	-	-
E Furnizimi me energji elektrike, gaz dhe ujë	3	-	1	-	2	-	-	-	-	-	-
F Ndërtimtaria	183	127	8	-	30	-	18	-	-	-	-
G Tregtia me shumice dhe pakicë, riparimi i automjeteve motorike, motoçikletave, mallrat personale dhe të amvisërisë	740	675	17	-	44	-	4	-	-	-	-
H Hotelet dhe restorantet	239	216	15	-	8	-	-	-	-	-	-
I Transporti, depot dhe telekomunikacioni	195	173	1	-	19	-	1	-	-	1	-
J Aktivitetet financiare	11	4	1	-	5	1	-	-	-	-	-
K Pasuritë e patundshme, dhënia me qira dhe aktivitet e biznesit	155	117	6	-	25	2	5	-	-	-	-
L Administrimi dhe mbrojtja publike, mbrojtja e obligueshme sociale	6	5	-	-	1	-	-	-	-	-	-
M Arsimi	16	15	-	-	1	-	-	-	-	-	-
N Shëndetësia	44	39	2	-	3	-	-	-	-	-	-
O Aktivitetet tjera shoqërore (sociale) dhe personale	143	132	3	-	8	-	-	-	-	-	-
P Ekonomitë shtëpiake private me persona të punësuar	-	-	-	-	-	-	-	-	-	-	-

**Figura 10. Ndërmarrjet e reja sipas formës legale të organizimit në T2 2009**


**Tabela 18. Struktura e ndërmarrjeve të reja sipas seksioneve të aktiviteteve ekonomike dhe formës legal të organizimit në T1 2009**

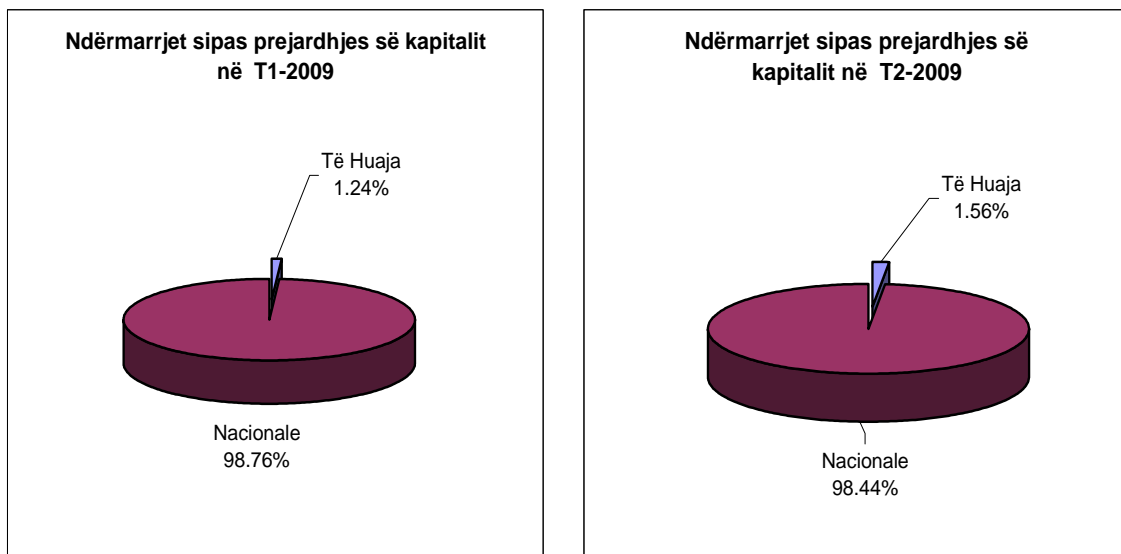
Seksionet e veprimtarive ekonomike	Forma legale e organizimit										
	Gjithsej	Biznes individual	Ortakëria e përgjithshme	Ortakëri e kufizuar	Shoqëri me përgjegjësi të kufizuara	Shoqëri aksionare	Kompani e huaj	Ndërmarrje shoqërore	Ndërmarrje publike	Kooperativa Bujqësore	Ndërmarrje tjera nën juridiksion të AKM
<b>Gjithsej</b>	<b>100</b>	<b>100</b>	<b>100</b>	<b>100</b>	<b>100</b>	<b>100</b>	<b>100</b>	<b>100</b>	<b>-</b>	<b>100</b>	<b>-</b>
A Bujqësia, gjuetia dhe pylltaria	2.48	2.30	2.67	-	2.90	-	-	-	-	100	-
B Peshkimi	0.05	0.06	-	-	-	-	-	-	-	-	-
C Industria e minierave dhe ekstraktuese	0.40	0.18	1.33	-	1.93	-	-	-	-	-	-
D Industria përpunuese	8.97	8.24	8.00	-	15.46	28.57	28.57	-	-	-	-
E Furnizimi me energji elektrike, gaz dhe ujë	0.25	0.06	-	-	1.93	-	-	-	-	-	-
F Ndërtimtaria	9.56	8.65	8.00	-	15.46	14.29	14.29	-	-	-	-
G Tregtia me shumice dhe pakicë, riparimi i automjeteve motorike, motoçikletave, .....	39.00	39.96	34.67	-	35.27	28.57	28.57	-	-	-	-
H Hotelet dhe restorantet	11.00	12.18	12.00	-	2.90	-	-	-	-	-	-
I Transporti, depot dhe telekomunikacioni	11.84	13.13	6.67	-	4.35	-	-	-	-	-	-
J Aktivitetet financiare	0.55	0.12	2.67	-	2.42	28.57	28.57	-	-	-	-
K Pasuritë e patundshme, dhënia me qira	7.33	6.00	12.00	100	14.01	-	-	-	-	-	-
Administrimi dhe mbrojtja publike, mbrojtja e	0.35	0.24	-	-	0.97	-	-	-	-	-	-
M Arsimi	0.94	1.00	1.33	-	-	-	-	100	-	-	-
N Shëndetësia	1.78	2.12	-	-	-	-	-	-	-	-	-
O Aktivitetet tjera shoqërore dhe personale	5.50	5.77	10.67	-	2.42	-	-	-	-	-	-
P Ekonomitë shtëpiake priv. me p. të punësuar	-	-	-	-	-	-	-	-	-	-	-

**Tabela 19. Struktura e ndërmarrjeve të reja sipas seksioneve të aktiviteteve ekonomike dhe formës legal të organizimit në T2 2009**

Seksionet e veprimtarive ekonomike	Forma legale e organizimit										
	Gjithsej	Biznes individual	Ortakëria e përgjithshme	Ortakëri e kufizuar	Shoqëri me përgjegjësi të kufizuara	Shoqëri aksionare	Kompani e huaj	Ndërmarrje shoqërore	Ndërmarrje publike	Kooperativa Bujqësore	Ndërmarrje tjera nën juridiksion të AKM
<b>Gjithsej</b>	<b>100</b>	<b>100</b>	<b>100</b>	<b>0</b>	<b>100</b>	<b>100</b>	<b>100</b>	<b>-</b>	<b>-</b>	<b>100</b>	<b>-</b>
A Bujqësia, gjuetia dhe pylltaria	2.21	1.947	3.03	-	4.688	-	-	-	-	-	-
B Peshkimi	0.05	-	-	-	0.521	-	-	-	-	-	-
C Industria e minierave dhe ekstraktuese	0.45	0.236	-	-	2.083	-	3.23	-	-	-	-
D Industria përpunuese	10.01	9.145	15.2	-	16.67	-	6.45	-	-	-	-
E Furnizimi me energji elektrike, gaz dhe ujë	0.15	-	1.52	-	1.042	-	-	-	-	-	-
F Ndërtimtaria	9.21	7.493	12.1	-	15.63	-	58.1	-	-	-	-
G Tregtia me shumice dhe pakicë, riparimi i automjeteve motorike, motoçikletave, .....	37.22	39.82	25.8	-	22.92	-	12.9	-	-	-	-
H Hotelet dhe restorantet	12.02	12.74	22.7	-	4.167	-	-	-	-	-	-
I Transporti, depot dhe telekomunikacioni	9.81	10.21	1.52	-	9.896	-	3.23	-	-	100.0	-
J Aktivitetet financiare	0.55	0.236	1.52	-	2.604	33	-	-	-	-	-
K Pasuritë e patundshme, dhënia me qira	7.80	6.903	9.09	-	13.02	67	16.1	-	-	-	-
Administrimi dhe mbrojtja publike, mbrojtja e	0.30	0.295	-	-	0.521	-	-	-	-	-	-
M Arsimi	0.80	0.885	-	-	0.521	-	-	-	-	-	-
N Shëndetësia	2.21	2.301	3.03	-	1.563	-	-	-	-	-	-
O Aktivitetet tjera shoqërore dhe personale	7.19	7.788	4.55	-	4.167	-	-	-	-	-	-
P Ekonomitë shtëpiake priv. me p. të punësuar	-	-	-	-	-	-	-	-	-	-	-

**Ndërmarrjet e reja sipas prejardhjes së kapitalit**
**Tabela 20. Numri i ndërmarrjeve të reja sipas prejardhjes së kapitalit dhe kategorisë së numrit të punësuarve në T1 dhe T2 2009**

Kategoria e numrit të punësuarve	T1-2009			T2-2009		
	Gjithsej	Prejardhja e kapitalit		Gjithsej	Prejardhja e kapitalit	
		Të Huaja	Nacionale		Të Huaja	Nacionale
	2018	25	1993	1988	31	1957
1. 1-4	1922	21	1901	1907	26	1881
2. 5-9	63	1	62	41	1	40
3. 10-19	21	-	21	31	2	29
4. 20-49	7	1	6	7	2	5
5. 50-99	2	1	1	2	-	2
6. 100-499	2	1	1	-	-	-
7. >= 500	1	-	1	-	-	-

**Figura 11. Ndërmarrje të reja në bazë të prejardhjes së kapitalit (përqindje) në T1 dhe T2 2009**

**Tabela 21. Struktura e ndërmarrjeve të reja sipas prejardhjes së kapitalit dhe kategorisë së numrit të punësuarve në T1 dhe T2 2009 (në përqindje)**

Kategoria e numrit të punësuarve	T1-2009			T2-2009		
	Gjithsej	Prejardhja e kapitalit		Gjithsej	Prejardhja e kapitalit	
		Të Huaja	Nacionale		Të Huaja	Nacionale
	100	100	100	100	100	100
1. 1-4	95.24	84.00	95.38	95.93	83.87	96.12
2. 5-9	3.12	4.00	3.11	2.06	3.23	2.04
3. 10-19	1.04	0.00	1.05	1.56	6.45	1.48
4. 20-49	0.35	4.00	0.30	0.35	6.45	0.26
5. 50-99	0.10	4.00	0.05	0.10	0.00	0.10
6. 100-499	0.10	4.00	0.05	0.00	0.00	0.00
7. >= 500	0.05	0.00	0.05	0.00	0.00	0.00

**Ndërmarrjet e shuara sipas komunave dhe seksioneve ekonomike**
**Tabela 22. Numri i ndërmarrjeve të shuara sipas komunave dhe seksioneve të aktiviteteve ekonomike në T1 2009**

Seksionet e aktiviteteve ekonomike	Gjithsej	A	B	C	D	E	F	G	H	I	J	K	L	M	N	O
		Bujqësia, gjuetia dhe pylltaria	Peshkimi	Industria e minierave dhe ekstraktuese	Industria përpunuese	Furnizimi me energji elektrike, gaz dhe ujë	Ndërtimtaria	Tregtia me shumice dhe pakicë, riparimi i automjeteve motorike, motoçikletave, mallrat personale dhe të amvisërisë	Hotelet dhe restorantet	Transporti, depot dhe telekomunikacioni	Aktivitetet financiare	Pasuritë e patundshme, dhënia me qira dhe aktivitetet e biznesit	Administrimi dhe mbrojtja publike, mbrojtja e obligueshme sociale	Artsimi	Shëndetësia	Aktivitetet tjera shoqërore (sociale) dhe personale
<b>Cjithsej Kosovë</b>	<b>277</b>	<b>1</b>	<b>-</b>	<b>1</b>	<b>25</b>	<b>-</b>	<b>15</b>	<b>124</b>	<b>28</b>	<b>39</b>	<b>1</b>	<b>15</b>	<b>-</b>	<b>3</b>	<b>10</b>	<b>15</b>
01 Deçan	1	-	-	-	-	-	-	1	-	-	-	-	-	-	-	-
02 Gjakovë	10	-	-	-	-	-	-	3	1	2	-	2	-	-	1	1
03 Glllogoc	4	-	-	-	-	-	1	2	-	1	-	-	-	-	-	-
04 Gjilan	11	-	-	-	-	-	-	6	1	2	-	-	-	-	1	1
05 Dragash	1	-	-	-	-	-	-	-	-	1	-	-	-	-	-	-
06 Istog	4	-	-	-	-	-	1	1	-	1	-	-	-	-	1	-
07 Kaçanik	2	-	-	-	-	-	-	1	-	1	-	-	-	-	-	-
08 Klinë	3	-	-	-	-	-	1	1	-	1	-	-	-	-	-	-
09 F.Kosovë	8	-	-	-	1	-	-	2	1	3	-	1	-	-	-	-
10 Kamenicë	3	-	-	-	-	-	1	1	-	1	-	-	-	-	-	-
11 Mitrovicë	22	1	-	-	1	-	2	8	3	3	-	1	-	-	1	2
12 Leposaviq	-	-	-	-	-	-	-	-	-	-	-	-	-	-	-	-
13 Lipjan	7	-	-	-	4	-	-	-	1	-	-	-	-	-	-	2
14 Novo Bërdo	-	-	-	-	-	-	-	-	-	-	-	-	-	-	-	-
15 Obiliq	7	-	-	-	-	-	-	2	1	3	-	-	-	1	-	-
16 Rahovec	3	-	-	-	1	-	-	2	-	-	-	-	-	-	-	-
17 Pejë	37	-	-	1	2	-	3	17	7	2	-	2	-	-	1	2
18 Podujevë	15	-	-	-	2	-	-	9	2	2	-	-	-	-	-	-
19 Prishtinë	57	-	-	-	5	-	1	30	4	4	1	4	-	1	5	2
20 Prizren	24	-	-	-	1	-	-	16	1	-	-	1	-	1	-	4
21 Skenderaj	7	-	-	-	1	-	-	1	1	3	-	1	-	-	-	-
22 Shtime	3	-	-	-	1	-	-	1	-	1	-	-	-	-	-	-
23 Shtërpce	-	-	-	-	-	-	-	-	-	-	-	-	-	-	-	-
24 Suharekë	8	-	-	-	-	-	-	4	3	1	-	-	-	-	-	-
25 Ferizaj	20	-	-	-	2	-	4	6	1	5	-	1	-	-	-	1
26 Viti	4	-	-	-	1	-	1	2	-	-	-	-	-	-	-	-
27 Vushtri	13	-	-	-	3	-	-	6	1	1	-	2	-	-	-	-
28 Zubin Potok	-	-	-	-	-	-	-	-	-	-	-	-	-	-	-	-
29 Zveqan	-	-	-	-	-	-	-	-	-	-	-	-	-	-	-	-
30 Malishevë	3	-	-	-	-	-	-	2	-	1	-	-	-	-	-	-

**Tabela 23. Numri i ndërmarrjeve të shuara sipas komunave dhe seksioneve të aktiviteteve ekonomike në T2 2009**

Seksionet e aktiviteteve ekonomike																
	Totali	A	B	C	D	E	F	G	H	I	J	K	L	M	N	O
Gjithsej Kosovë	272	3	-	-	12	-	19	140	24	38	-	13	-	2	4	17
01 Deçan	2	-	-	-	-	-	-	1	1	-	-	-	-	-	-	-
02 Gjakovë	11	-	-	-	1	-	1	7	-	1	-	-	-	-	-	1
03 Gllgoc	8	-	-	-	-	-	-	3	2	3	-	-	-	-	-	-
04 Gjilan	18	-	-	-	-	-	1	11	3	1	-	-	-	-	-	2
05 Dragash	3	-	-	-	1	-	-	-	-	2	-	-	-	-	-	-
06 Istog	-	-	-	-	-	-	-	-	-	-	-	-	-	-	-	-
07 Kaçanik	5	-	-	-	-	-	1	2	1	-	-	-	-	-	1	-
08 Klinë	2	-	-	-	-	-	-	1	-	-	-	-	-	-	-	1
09 F.Kosovë	3	-	-	-	-	-	-	3	-	-	-	-	-	-	-	-
10 Kamenicë	1	-	-	-	-	-	-	-	-	-	-	-	-	-	1	-
11 Mitrovicë	13	-	-	-	-	-	-	6	3	2	-	1	-	1	-	-
12 Leposaviq	-	-	-	-	-	-	-	-	-	-	-	-	-	-	-	-
13 Lipjan	6	-	-	-	-	-	-	4	1	1	-	-	-	-	-	-
14 Novo Bërdo	-	-	-	-	-	-	-	-	-	-	-	-	-	-	-	-
15 Obiliq	3	-	-	-	1	-	1	1	-	-	-	-	-	-	-	-
16 Rahovec	3	-	-	-	-	-	1	2	-	-	-	-	-	-	-	-
17 Pejë	23	-	-	-	1	-	1	16	2	-	-	1	-	-	-	2
18 Podujevë	18	1	-	-	-	-	2	14	-	-	-	-	-	-	-	1
19 Prishtinë	32	-	-	-	1	-	-	13	4	4	-	6	-	-	-	4
20 Prizren	46	1	-	-	2	-	3	26	4	3	-	3	-	-	1	3
21 Skenderaj	7	-	-	-	1	-	-	3	-	3	-	-	-	-	-	-
22 Shtime	1	-	-	-	-	-	1	-	-	-	-	-	-	-	-	-
23 Shtërpce	1	-	-	-	1	-	-	-	-	-	-	-	-	-	-	-
24 Suharekë	19	1	-	-	2	-	4	8	1	3	-	-	-	-	-	-
25 Ferizaj	22	-	-	-	1	-	1	6	1	10	-	-	-	1	-	2
26 Viti	3	-	-	-	-	-	-	2	-	1	-	-	-	-	-	-
27 Vushtrri	18	-	-	-	-	-	2	7	1	4	-	2	-	-	1	1
28 Zubin Potok	-	-	-	-	-	-	-	-	-	-	-	-	-	-	-	-
29 Zveçan	-	-	-	-	-	-	-	-	-	-	-	-	-	-	-	-
30 Malishevë	4	-	-	-	-	-	-	4	-	-	-	-	-	-	-	-



## Enti i Statistikës së Kosovës përshkrim i shkurtër

**Enti i Statistikës së Kosovës**, është Ent profesional, vepron që nga viti 1948 dhe ka kaluar disa faza historike, i strukturuar sipas rregullimit shtetëror të asaj kohe.

Më 2 Gusht 1999, Enti ka rifilluar punën profesionale, si i pavarur në kuadër të Ministrisë së Administratës Publike. Enti financohet nga Buxheti i Konsoliduar i Kosovës dhe donatorë për projekte të veçanta.

**Enti i Statistikës së Kosovës** vepron sipas Rregullores 2001/14 e cila ka hyrë në fuqi me 2 Korrik 2001. Një Master Plan afatmesëm është duke u përgatitur për zhvillimin e sistemit statistikor kompatibil me Statistikat Evropiane.

**Struktura organizative e ESK-së**, katër *Departamente prodhuese* (Departamenti i statistikave ekonomike dhe llogarive kombëtare, Departamenti i statistikave të popullsisë, Departamenti i statistikave sociale dhe Departamenti i statistikave të bujqësisë dhe ambientit), *shtatë Zyra Rajonale* (Gjakovë, Gjilan, Mitrovicë, Pejë, Prizren, Prishtinë dhe Ferizaj), *dy Departamente mbështetëse* (Departamenti i metodologjisë dhe teknologjisë informative dhe Departamenti i administratës), si dhe *Zyra e regjistrimit të popullsisë*, përbëjnë ndërtimin struktural të ESK-ës.

Të punësuar janë gjithsej 134 punëtorë, prej tyre, 96 (71.6%) në seli të Entit, gjersa në Zyrat Rajonale, 38 (28.4%) .

Kemi mbështetje dhe bashkëpunim profesional me institucionet ndërkombëtare.

Enti i Statistikës së Kosovës ka një terren krejtësisht të mbuluar në shkallë vendi. Për implementim e Anketave në terren përdorim mostrën dhe metodologjinë adekuate. Gjatë grumbullimit të raporteve nga njësitë raportuese angazhohen; profesionistë, teknikë, administratorë, civilë të zyrave të vendit, regjistruar terreni nga Zyrat Rajonale.

Një ekip i ekspertëve vendorë dhe ndërkombëtar janë duke punuar në projektin e regjistrimit të popullsisë.

**Misioni i Entit**, është që të përmbush nevojat e përdoruesve me të dhëna statistikore objektive dhe analiza të rregullta në mënyrë që të përkrah departamentet qeveritare, t'u sigurojë informata të duhura për vendim-marrësit si dhe përdoruesit tjerë në Kosovë.

- **Adresa: Enti i Statistikës së Kosovës, Rr."Zenel Salihu" Nr.4, Prishtinë**
- **Telefonat: Qendra kryesore: +381 (0) 38 235 111**  
**Drejtori: +381 (0) 38 235 545**
- **Fax: +381 (0) 38 235 033**
- **E-mail: [ekonomik@ks-gov.net](mailto:ekonomik@ks-gov.net)**
- **Ueb-faqe: [www.ks-gov.net/esk](http://www.ks-gov.net/esk)**